

Guía de Usuario

Búsqueda de marcas

con

MARCIa

asistente con inteligencia artificial del
IMPI

Índice

¿Qué es MARCia?	2
¿Cómo accedo a MARCia?	2
¿Cómo realizo una búsqueda simple de mi marca?	3
Búsqueda por el nombre de una marca	3
Búsqueda por imagen (logotipo)	7
¿Cómo realizo una búsqueda avanzada de mi marca?	10
Contacto	15

¿Qué es MARCia?

MARCia es la nueva asistente del IMPI con inteligencia artificial que te ayudará a realizar búsquedas relativas a tus trámites.

MARCia cuenta, entre otras, con una herramienta para que puedas realizar **búsquedas de solicitudes y registros de marcas**. Con ella, **puedes buscar fácilmente** si tu **logotipo** es parecido o igual a otro en trámite o ya registrado en México.

Para hacer tus búsquedas, **MARCia** te ofrece dos opciones:

Búsqueda simple: la cual te permite buscar marcas ingresando el nombre de la misma o cargando una imagen (logotipo).

Búsqueda avanzada: en donde puedes elegir diferentes criterios para filtrar los resultados de tu búsqueda.



¡IMPORTANTE! Los resultados de las búsquedas que realices solo son informativos pero son útiles para tomar una mejor decisión antes de presentar una solicitud de marca.

Acceder a la herramienta de búsqueda de marcas de **MARCia** es muy sencillo y puedes hacerlo ya sea:

- 1 Entrando directamente al sitio <https://marcia.impi.gob.mx>
- 2 Desde la página web del IMPI www.gob.mx/impi seleccionando **MARCia**.
- 3 Desde [Tu Cuenta PASE](#) eligiendo la opción de **MARCia** dentro de “Otros servicios abiertos al público en general”.

¿Cómo realizo una búsqueda simple de mi marca?

Búsqueda por el nombre de una marca

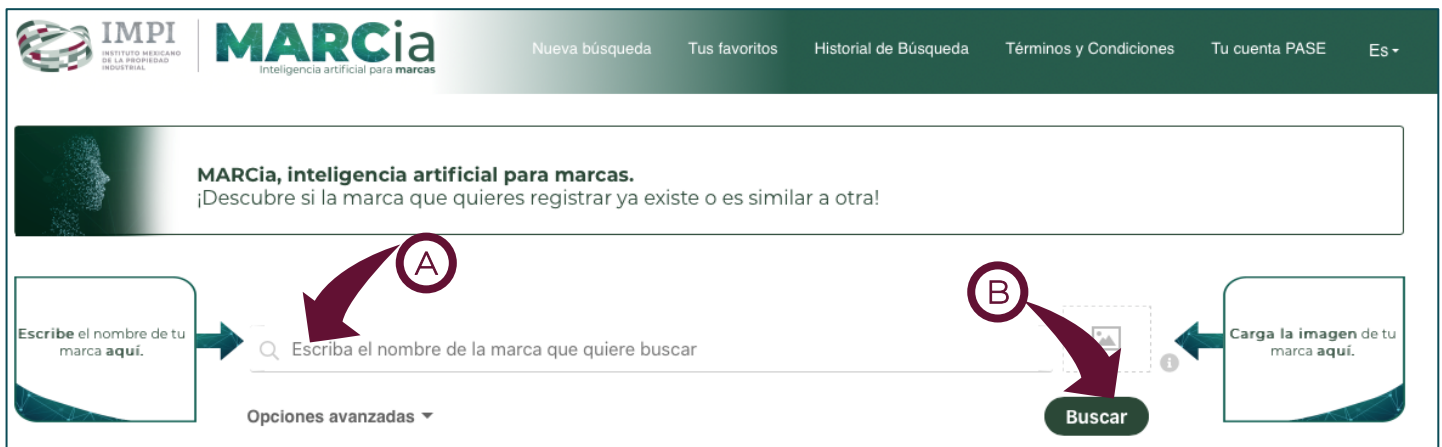
- 1 Entra a la herramienta de búsqueda de marcas de [MARCia](#).
- 2 En el recuadro, **escribe el nombre** que deseas (**ver A**) y **da clic en "Buscar"** (**ver B**). Considera que, para hacer más precisas tus búsquedas, [MARCia](#) te permite usar las funciones "Y", "O" y "NO".

Por ejemplo:

Limón **Y** sal: así puedes buscar marcas que contengan la combinación exacta de ambas palabras.

Limón **O** sal: te permite buscar las marcas que contengan al menos una de las dos palabras.

Limón **NO** sal: busca las marcas que contengan solo "limón" y **excluye las que contienen "sal"**.



Resultados de una búsqueda por el nombre de una marca

Cuando haces una búsqueda por el nombre de una marca, **MARCia** te mostrará una tabla, que incluye los datos que se describen a continuación:

The screenshot shows the search results for the brand 'limon y sal'. The interface includes a search bar, filters on the left, and a table of results. Callouts point to various elements:

- Total de resultados encontrados:** Points to the '27 Resultados' indicator.
- Número de expediente:** Points to the 'Número de expediente' column header.
- Imagen de la marca (en caso de tenerla):** Points to the 'Imagen' column header.
- Nombre de la marca:** Points to the 'Marca' column header.
- Tipo de solicitud:** Points to the 'Tipo de Solicitud' column header.
- Titular de la marca (dueño):** Points to the 'Titular' column header.
- Estatus:** Points to the 'Estatus' column header.

Número de expediente	Imagen	Marca	Tipo de Solicitud	Titular	Estatus
2000877	IMAGEN	MARCA	REGISTRO DE MARCA	TITULAR	ESTATUS
EXPEDIENTE	LOGOTIPO	NOMBRE	REGISTRO DE MARCA	DUENÑO	ESTATUS
EXPEDIENTE	LOGOTIPO	NOMBRE	REGISTRO DE MARCA	DUENÑO	ESTATUS
EXPEDIENTE	LOGOTIPO	NOMBRE	REGISTRO DE MARCA	DUENÑO	ESTATUS

Tipo de solicitud:
Registro de marca.
Registro de aviso comercial.

Titular de la marca (dueño).

Estatus:
Registrada, es decir aquellas marcas cuyo registro ya ha sido concedido.
En trámite, aquellas solicitudes que han sido presentadas y están en estudio.

Para una consulta más eficiente, la herramienta de búsqueda de marcas de **MARCia** te permite filtrar los resultados obtenidos por estatus (registrada o en trámite) y número de clase, (entre otros). Si lo deseas, selecciona los que consideres necesarios (**ver C**).



MARCia te permite guardar aquellos resultados que sean útiles dando clic en el ícono de *bandera* (**ver D**). Se abrirá un recuadro en el que puedes escribir alguna nota.

Las solicitudes que selecciones y los comentarios que hagas estarán disponibles para consulta en la sección “Tus favoritos” (**ver E**).

3 Para conocer más detalles sobre una marca, da clic en el número de expediente (**ver F**).

The screenshot shows the MARCia web application interface. At the top, there is a header with the IMPI logo and the text 'MARCia inteligencia artificial para marcas'. Navigation links include 'Nueva búsqueda', 'Tus favoritos (1)', 'Historial de Búsqueda (2)', 'Términos y Condiciones', 'Tu cuenta PASE', and 'Es...'. The search bar contains 'limon y sal' and shows '27 Resultados' with an 'Exportar' button. The results table has columns: 'Número de expediente', 'Imagen', 'Marca', 'Tipo de Solicitud', 'Titular', and 'Estatus'. The first result is highlighted with a red flag icon (D). A red arrow (E) points to the 'Tus favoritos (1)' link. The second result has a red circle (F) around the number '3' in the 'Número de expediente' column. Below the table, there is a 'Comentario' section with a text input field containing 'ABCD'.

Número de expediente	Imagen	Marca	Tipo de Solicitud	Titular	Estatus
EXPEDIENTE	LOGOTIPO	NOMBRE	REGISTRO DE MARCA	DUEÑO	ESTATUS
2	LOGOTIPO	NOMBRE	REGISTRO DE MARCA	DUEÑO	ESTATUS
3	LOGOTIPO	NOMBRE	REGISTRO DE MARCA	DUEÑO	ESTATUS
4	LOGOTIPO	NOMBRE	REGISTRO DE MARCA	DUEÑO	ESTATUS

Cuando des clic en el número de expediente, **MARCia** te mostrará los detalles de la marca, entre los que se encuentran:

Datos generales de la marca **(ver G)**; logotipo de la marca **(ver H)**; datos del titular/dueño **(ver I)**; productos o servicios que se protegen bajo dicha marca **y su correspondiente numeral de acuerdo con la clasificación internacional establecida (ver J)**; así como el detalle del trámite **(ver K)**. En esta última opción es posible encontrar: el historial y las imágenes de la solicitud y otros documentos presentados por el dueño de la marca, así como de los requerimientos y comunicados emitidos por el IMPI.

The screenshot displays the MARCia interface for a trademark record. At the top left is a button labeled "Regresar a resultados". The main content is divided into several sections:

- Datos generales:** A list of fields including Denominación, Número de expediente, Número de registro, Fecha de presentación, Fecha de publicación de la solicitud, Fecha de concesión, Fecha de terminación, Traducción, Transliteración, and Tipo de Solicitud. A callout box **G** labeled "DATOS GENERALES" points to this section.
- Productos o servicios:** A section containing a callout box **J** labeled "CLASE, PRODUCTOS O SERVICIOS".
- Trámite:** A table at the bottom with columns: Imagen, Folio de entrada del trámite, Año de recepción, Descripción, Fecha de inicio, Fecha de conclusión, Correo electrónico, and Ver detalle. A callout box **K** with an arrow points to the "Trámite" section.
- Marca:** A section with a callout box **H** labeled "IMAGEN DE LA MARCA" pointing to a placeholder for the logo.
- Información del titular:** A section with fields for Nombre, Dirección, and País. A callout box **I** labeled "DATOS" points to this section.
- Código de Viena:** A list of codes: 26.04.01, 26.04.05, 26.04.10, 26.04.22, 03.13.05, 26.05.04, 27.05.01, 27.05.05, 27.05.10, 29.01.12.

Navigation icons (back, forward, search, etc.) are visible in the top right corner.

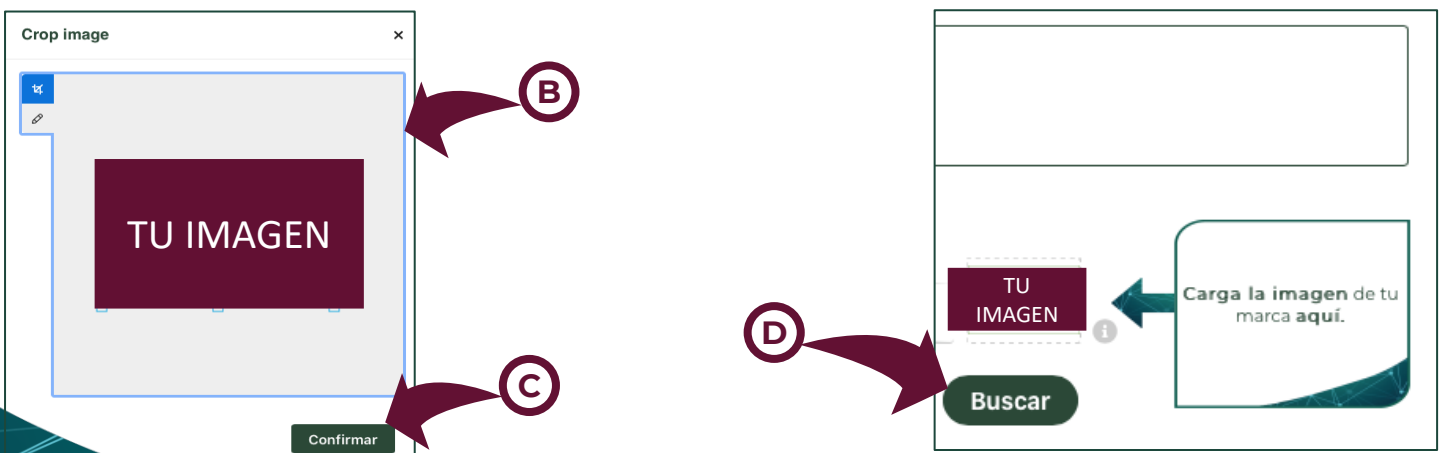

Imagen	Folio de entrada del trámite	Año de recepción	Descripción	Fecha de inicio	Fecha de conclusión	Correo electrónico	Ver detalle
	20113	2018	SOLICITUD DE REGISTRO	25/01/2018			

Búsqueda por imagen (logotipo)

- 1 Entra a la herramienta de búsquedas de marcas de [MARCia](#).
- 2 Da clic en el recuadro **(Ver A)** y encuentra en los archivos de tu computadora la imagen que deseas buscar. También puedes arrastrar el archivo desde su ubicación en tus carpetas de almacenamiento.

! **IMPORTANTE:** Si lo prefieres puedes usar la herramienta de corte para delimitar uno o varios elementos de la imagen o logotipo **(Ver B)** y da clic en **"Confirmar"** **(ver C)**.

Una vez cargada, da clic en **"Buscar"** **(ver D)**.



Resultados de una búsqueda por imagen (logotipo)

Aparecerán los resultados más cercanos (del más al menos parecido) a tu búsqueda acomodados en vista de cuadrícula pero también es posible cambiar la vista para que aparezcan enlistados.


! Si posicionas el cursor en el número de expediente de un resultado, te mostrará el estatus (**ver E**), el nombre de la marca (si lo tiene como es el caso de las marcas en combinación de nombre con logotipo (**ver F**), y el nombre del titular/dueño (**ver G**).



3

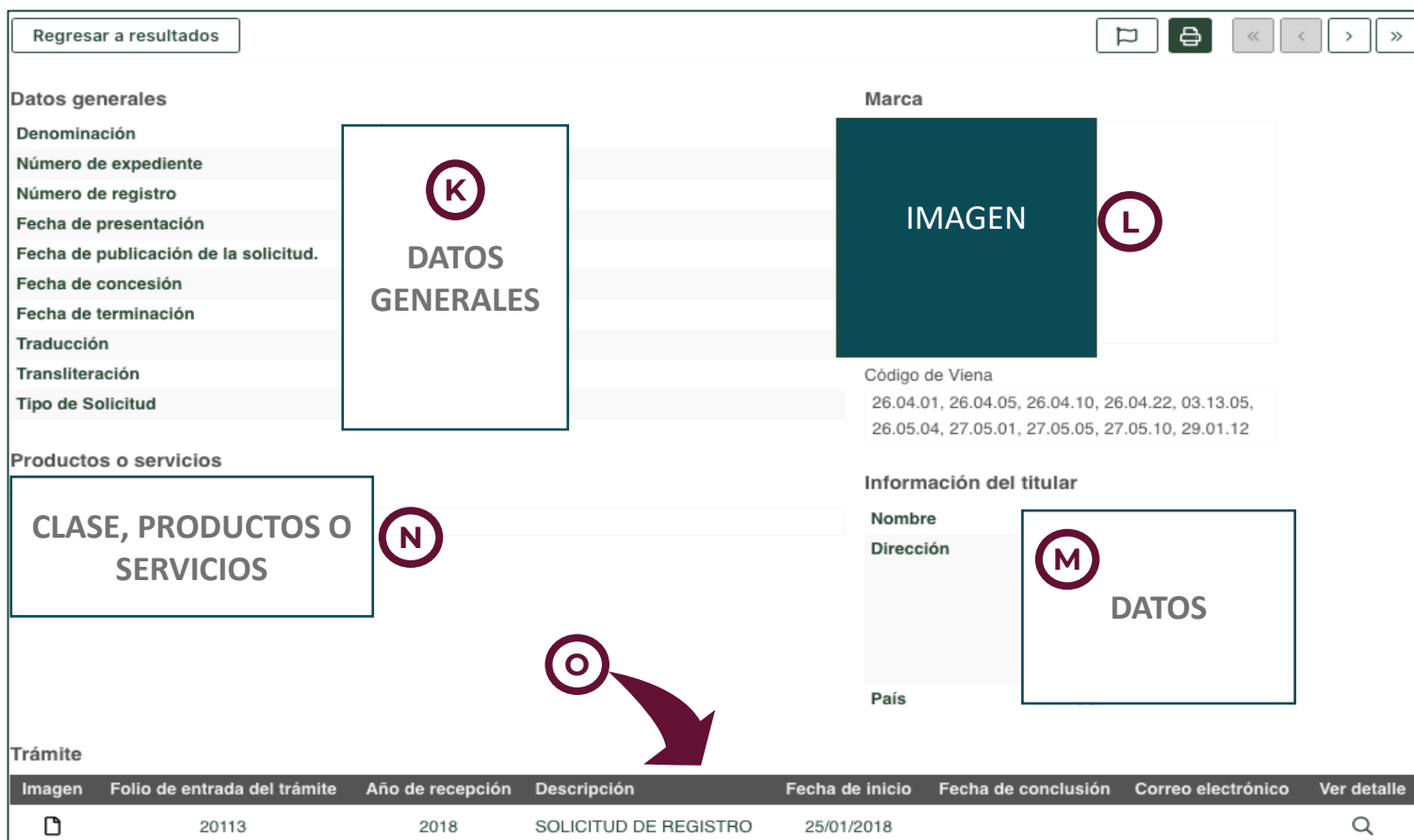
Para una consulta más eficiente, **MARCia** te permite filtrar los resultados obtenidos por estatus (registrada o en trámite) y número de clase, entre otros. Si lo deseas, selecciona los que consideres necesarios (**ver H**). Para conocer más detalles sobre una marca, da clic en el número de expediente (**ver I**).



 **MARCia** te permite guardar aquellos resultados que sean de tu interés dando clic en el ícono de la bandera **(ver J en la página anterior)**. Las solicitudes que selecciones estarán disponibles para tu consulta en la sección “Tus favoritos” que encontrarás en el menú superior.



Al dar clic en el número de expediente se desplegará el detalle de la marca.

Podrás ver los datos generales **(ver K)**; la imagen/logotipo de la marca **(ver L)**; los datos del titular/dueño **(ver M)**; los productos o servicios que se protegen bajo dicha **marca y su correspondiente numeral de acuerdo con la clasificación internacional establecida (ver N)**; y el detalle del trámite, es decir: el historial y las imágenes de la solicitud y otros documentos presentados por el dueño de la marca, así como de los requerimientos (y comunicados emitidos) por el IMPI **(ver O)**.



The screenshot shows the MARCia interface for a brand detail. At the top left is a button "Regresar a resultados". On the right are navigation icons: a flag, a printer, and left/right arrows. The main content is divided into several sections:

- Datos generales:** A list of fields including Denominación, Número de expediente, Número de registro, Fecha de presentación, Fecha de publicación de la solicitud, Fecha de concesión, Fecha de terminación, Traducción, Transliteración, and Tipo de Solicitud. A callout box labeled **K** and "DATOS GENERALES" points to this section.
- Marca:** A large dark teal box labeled "IMAGEN" with a callout box labeled **L** and "IMAGEN" pointing to it.
- Código de Viena:** A list of codes: 26.04.01, 26.04.05, 26.04.10, 26.04.22, 03.13.05, 26.05.04, 27.05.01, 27.05.05, 27.05.10, 29.01.12.
- Productos o servicios:** A box labeled "CLASE, PRODUCTOS O SERVICIOS" with a callout box labeled **N** and "CLASE, PRODUCTOS O SERVICIOS" pointing to it.
- Información del titular:** Fields for Nombre, Dirección, and País. A callout box labeled **M** and "DATOS" points to this section.
- Trámite:** A table at the bottom with columns: Imagen, Folio de entrada del trámite, Año de recepción, Descripción, Fecha de inicio, Fecha de conclusión, Correo electrónico, and Ver detalle. A callout box labeled **O** and "TRÁMITE" with an arrow points to this section.

Imagen	Folio de entrada del trámite	Año de recepción	Descripción	Fecha de inicio	Fecha de conclusión	Correo electrónico	Ver detalle
	20113	2018	SOLICITUD DE REGISTRO	25/01/2018			

¿Cómo realizo una búsqueda avanzada?

- 1 Entra a la herramienta de búsquedas de marcas de **MARCia** y da clic en "Opciones avanzadas" **(ver A)**.

MARCia, inteligencia artificial para marcas.
¡Descubre si la marca que quieres registrar ya existe o es similar a otra!

Escribe el nombre de tu marca aquí. → → Carga la imagen de tu marca aquí.

Opciones avanzadas ▾ **A**

- 2 Esta acción desplegará los diferentes campos que puedes utilizar para realizar una búsqueda más específica.

Escribe el nombre de tu marca aquí. → → Opciones ▾ → Carga la imagen de tu marca aquí.

Clase de Niza

Códigos de Viena

Estatus

Tipo de fecha ▾ Desde A

Tipo de nombre ▾ Nombre

Tipo de Solicitud

Marcas no tradicionales



Productos o servicios

Tipo de número ▾ Número de marca

3 Deberás llenar los campos que consideres necesarios para detallar tu búsqueda (puedes elegir uno o varios). **MARCia** te ofrece distintos filtros como se muestra a continuación:

The screenshot shows a search form with the following elements:

- A search bar with the placeholder text "Escriba el nombre de la marca que quiere buscar".
- An "Opciones" dropdown menu.
- A "TU IMAGEN" button with an information icon.
- Callout 'a' points to the "Clase de Niza" field.
- Callout 'b' points to the "Códigos de Viena" field.
- Callout 'c' points to the "Estatus" dropdown menu.
- Callout 'd' points to the "Tipo de fecha" field, which includes "Desde" and "A" date pickers.
- Callout 'e' points to the "Tipo de nombre" field.

- a** Escribe o elige el numeral de la clase de productos o servicios en la que deseas buscar. Si no lo conoces, da clic en  o utiliza nuestra herramienta [ClasNiza](#).
- b** Si lo conoces, puedes elegir un código de la clasificación de imágenes (código de Viena). Si deseas conocer estos códigos, da clic en .
- c** Indica si la búsqueda que realizarás es sobre marcas en trámite o marcas ya registradas.
- d** Este campo te permite indicar un rango de fechas ya sea de: publicación, registro o vencimiento.
- e** Selecciona si deseas buscar por el nombre de una persona, e indica si es titular (dueño) o apoderado (representante legal).

- f** Aquí puedes filtrar la búsqueda por tipo, es decir, indicar si lo que te interesa conocer es un nombre comercial, una marca, un aviso comercial, entre otras.
- g** Si buscas una marca no tradicional, en este campo podrás elegir entre solicitudes o registros de: imagen comercial, marca de certificación, marca holográfica, marca sonora y marca olfativa.
- h** En este campo puedes escribir qué producto o servicio define el giro comercial de la marca que deseas buscar (Clasificación Internacional). Puedes consultar los giros comerciales definidos en la clasificación internacional utilizando nuestra herramienta [ClasNiza](#).
- i** ¿Conoces el número de registro o el número de expediente de la marca que quieres buscar? Utiliza esta opción.

Una vez que acabes de llenar los campos para filtrar tu búsqueda da clic en el botón **“Buscar” (ver B)**.

The screenshot shows a search form with the following fields and callouts:

- f**: Callout pointing to the 'Tipo de Solicitud' dropdown menu.
- g**: Callout pointing to the 'Marcas no tradicionales' dropdown menu.
- h**: Callout pointing to the 'Productos o servicios' text input field.
- i**: Callout pointing to the 'Número de marca' text input field.
- B**: Callout pointing to the 'Buscar' button.

Other visible elements include: a search bar with the placeholder 'Escriba el nombre de la marca que quiere buscar', a 'TU IMAGEN' button, and a 'Borrar' button.

MARCia te mostrará los resultados más cercanos (del más al menos parecido) acomodados en vista de cuadrícula pero también es posible cambiar la vista para que los resultados aparezcan enlistados. En ambas vistas, podrás consultar los detalles de cada resultado dando clic en el título de la imagen.

Resultados de una búsqueda por el nombre de una marca

limon y sal

27 Resultados Exportar

Filtrar búsqueda

Estatus

- Registrada 24
- En Trámite 3

Clases de Niza

- 18 1
- 29 1
- 30 15
- 32 2

Códigos de Viena

- 05.07.12 9
- 05.07.22 9
- 27.05.01 9
- 27.05.10 8

Número de expediente	Imagen	Marca	Tipo de Solicitud	Titular	Estatus
1	LOGOTIPO	NOMBRE	REGISTRO DE MARCA	DUEÑO	ESTATUS
Comentario					
ABCD					
2	LOGOTIPO	NOMBRE	REGISTRO DE MARCA	DUEÑO	ESTATUS
3	LOGOTIPO	NOMBRE	REGISTRO DE MARCA	DUEÑO	ESTATUS
4	LOGOTIPO	NOMBRE	REGISTRO DE MARCA	DUEÑO	ESTATUS

Resultados de una búsqueda por imagen (logotipo)

TU IMAGEN

7,932 Resultados Exportar Coincidencia de im...

Filtrar búsqueda

Estatus

- Registrada 5,662
- En Trámite 2,270

Clases de Niza

- 0 5
- 1 151
- 2 70
- 3 286

Códigos de Viena

- 27.05.24 4,474
- 27.05.01 4,425
- 27.05.05 3,889
- 26.04.22 2,892

Resultado 1

Resultado 2

Resultado 3

Resultado 4

Número

Resultado 5

Resultado 6

Resultado 7

Resultado 8

Resultado 9

Resultado 10

Resultado 11

Resultado N



Recuerda, los resultados de la búsqueda no son un dictamen oficial ya que no te indican si la marca es registrable, es solamente una herramienta para consulta a nuestra base de datos; sin embargo, te puede ayudar a tomar una mejor decisión antes de presentar tu solicitud para registro de marca.

Crea **Tu cuenta PASE** para realizar fácilmente tus trámites donde quiera que estés. Puedes crearla con ayuda de nuestro [video “Tu Cuenta PASE”](#).

Inicia sesión y utiliza “Marca en Línea” para presentar y dar seguimiento a tu solicitud de registro de marca. En nuestro [video “Marca en Línea”](#) te explicamos cómo ingresar tu solicitud completamente en línea.

¡Lleva contigo a todas partes la herramienta de búsqueda de marcas que **MARCia** tiene para ti!

Descarga nuestra app IMPI Móvil y haz tus búsquedas fácil y rápido desde tu celular.

Descarga gratis
nuestra nueva App



IMPI Móvil

Disponible
para iOS



[iOS](#)

Descarga gratis
nuestra nueva App



IMPI Móvil

Disponible
para Android



[Android](#)

Contacto

Si tienes dudas escríbenos a [**buzon@impi.gob.mx**](mailto:buzon@impi.gob.mx)

¡Síguenos!

En todas nuestras redes sociales y entérate de todo lo que tenemos en el IMPI para ti.



[@impi.mexico](https://www.facebook.com/@impi.mexico)



[@impi_mexico](https://www.instagram.com/@impi_mexico)



[@IMPI_Mexico](https://www.twitter.com/@IMPI_Mexico)



[IMPIMexico](https://www.youtube.com/IMPIMexico)

IMPI #CreatividadParaElBienestar