

CENTRO DE INVESTIGACIONES BIOLÓGICAS DEL NOROESTE, A.C.

**INFORME DE LOS AUDITORES INDEPENDIENTES
Y ESTADOS FINANCIEROS
AL 31 DE DICIEMBRE DE 2013 Y 2012.**

Í N D I C E

- Carta de presentación del dictamen a la entidad.
- Opinión del auditor independiente.
- Estados financieros.
- Notas a los estados financieros.



La Paz, Baja California Sur.
Marzo 17, 2014.

C.P. Artemio Jesús Cancino Sánchez.
Director General de Auditorías Externas.
SECRETARÍA DE LA FUNCIÓN PÚBLICA

Dr. Sergio Hernández Vázquez.
Director General.
Centro de Investigaciones Biológicas del Noroeste, S.C.

Lic. José Maria Castro Rubio
Titula OIC.
Centro de Investigaciones Biológicas del Noroeste, S.C.

En nuestra calidad de auditores externos del **Centro de Investigaciones Biológicas del Noroeste, S.C. (CIBNOR)** y para dar cumplimiento a los "Términos de Referencia para Auditorías en Materia Financiera-Presupuestaria a Entes de la Administración Pública Federal", para las auditorías del ejercicio 2013, emitidos por la Dirección General de Auditorías Externas de la Secretaría de la Función Pública, nos permitimos presentar el **Dictamen de Estados Financieros Definitivo con cifras al 31 de Diciembre de 2013.**

ANEXO: Dictamen de Estados Financieros Definitivo 2013.

Quedamos a sus órdenes para cualquier duda o aclaración en relación al presente.

GOSSLER, S.C.

LEOPOLDO PONCE OJEDA.
Contador Público Certificado.



OPINION DEL AUDITOR INDEPENDIENTE

A LA SECRETARÍA DE LA FUNCIÓN PÚBLICA

Al Consejo de Administración del:

CENTRO DE INVESTIGACIONES BIOLÓGICAS DEL NOROESTE, S.C.

Hemos auditado los estados financieros adjuntos del Centro de Investigaciones Biológicas del Noroeste, S.C., que comprenden el estados de situación financiera, el estado analítico del activo y el estado analítico de la deuda y otros pasivos al 31 de diciembre de 2013, y los estados de actividades, los estados de variaciones en la hacienda pública, los estados de flujos de efectivo y los estados de cambios en la situación financiera, correspondientes al año terminado en dicha fecha, así como un resumen de las políticas contables significativas y otra información explicativa. Los estados financieros han sido preparados por la administración de la Entidad de conformidad con las disposiciones en materia de información financiera que se indican en el apartado III de las Notas a los Estados Financieros, "Notas de Gestión Administrativa", numerales 4 y 5, a los estados financieros que se acompañan y que están establecidas en la Ley General de Contabilidad Gubernamental, en el Manual de Contabilidad Gubernamental para el Sector Paraestatal Federal emitido por la Unidad de Contabilidad Gubernamental de la Secretaría de Hacienda y Crédito Público y en las Normas de Información Financiera Mexicanas emitidas por el Consejo Mexicano de Normas de Información Financiera, que son aplicadas de manera supletoria y que le fueron autorizadas a la Entidad por dicha Secretaría.

Responsabilidad de la administración en relación con los estados financieros

La administración de la Entidad es responsable de la preparación de los estados financieros adjuntos de conformidad con las reglas contables indicadas en el párrafo anterior y que se mencionan en el apartado III de las Notas a los Estados Financieros, "Notas de Gestión Administrativa", numerales 4 y 5 a los estados financieros que se acompañan, y del control interno que la administración consideró necesario para permitir la preparación de estos estados financieros libres de desviación importante, debida a fraude o error.

Responsabilidad del auditor

Nuestra responsabilidad es expresar una opinión sobre los estados financieros adjuntos basada en nuestras auditorías. Hemos llevado a cabo nuestras auditorías de conformidad con las Normas Internacionales de Auditoría. Dichas normas exigen que cumplamos los requerimientos de ética, así como que planeemos y ejecutemos la auditoría con el fin de obtener una seguridad razonable sobre si los estados financieros están libres de desviación importante.

Una auditoría conlleva la aplicación de procedimientos para obtener evidencia de auditoría sobre los importes y la información revelada en los estados financieros. Los procedimientos seleccionados dependen del juicio del auditor, incluida la evaluación de los riesgos de desviación importante en los estados financieros, debida a fraude o error. Al efectuar dicha evaluación del riesgo, el auditor tiene en cuenta el control interno relevante para la preparación de los estados financieros por parte de la administración de la entidad, con el fin de diseñar los procedimientos de auditoría que sean adecuados en función de las circunstancias, y no con la finalidad de expresar una opinión sobre la eficacia del control interno de la entidad. Una auditoría también incluye la evaluación de la adecuación de las políticas contables aplicadas y de la razonabilidad de las estimaciones contables realizadas por la administración, así como la evaluación de la presentación de los estados financieros en su conjunto.

Consideramos que la evidencia de auditoría que hemos obtenido en nuestras auditorías proporciona una base suficiente y adecuada para emitir nuestra opinión de auditoría.

Opinión del auditor

En nuestra opinión, los estados financieros adjuntos del **Centro de Investigaciones Biológicas del Noroeste, S.C.** mencionados en el primer párrafo de este informe, al 31 de diciembre de 2013, y por el año terminado en esa fecha, han sido preparados, en todos los aspectos importantes, de conformidad con las disposiciones en materia financiera que se mencionan en el apartado III de las Notas a los Estados Financieros, "Notas de Gestión Administrativa", numerales 4 y 5.

Base de preparación contable y utilización de este informe

Sin que ello tenga efecto en nuestra opinión, llamamos la atención sobre el apartado III de las Notas a los Estados Financieros, "Notas de Gestión Administrativa", numerales 4 y 5 a los estados financieros adjuntos, en la que se describen las bases contables utilizadas para la preparación de los mismos. Dichos estados financieros fueron preparados para cumplir con los requerimientos normativos gubernamentales a que está sujeta la entidad y para ser integrados en el Reporte de la Cuenta de la Hacienda Pública Federal, los cuales están presentados en los formatos que para tal efecto fueron establecidos por la Unidad de Contabilidad Gubernamental de la Secretaría de Hacienda y Crédito Público; consecuentemente, éstos pueden no ser apropiados para otra finalidad.

Otras cuestiones

Los estados financieros del **Centro de Investigaciones Biológicas del Noroeste, S.C.** correspondientes al ejercicio terminado al 31 de diciembre de 2012 fueron examinados por otro Contador Público quien emitió su dictamen con fecha 02 de Abril de 2013 sin salvedades

GOSSLER, S.C.



**C.P.C. Leopoldo Ponce Ojeda.
Socio.**

Marzo 17, 2014.

Av. Delfines No. 225, Fraccionamiento Fidepaz, C.P. 23090
La Paz, B.C. Sur, México.

Cuenta de la Hacienda Pública Federal 2013
Estado de Situación Financiera
Al 31 de diciembre de 2013 y 2012
(Pesos)

Ente Público:

CENTRO DE INVESTIGACIONES BIOLÓGICAS DEL NOROESTE, S.C.

CONCEPTO	Año		CONCEPTO	Año	
	2013	2012		2013	2012
ACTIVO			PASIVO		
Activo Circulante			Pasivo Circulante		
Efectivo y Equivalentes	114,897,785	147,209,303	Cuentas por Pagar a Corto Plazo	28,407,158	21,064,397
Derechos a Recibir Efectivo o Equivalentes	19,023,904	30,818,265	Documentos por Pagar a Corto Plazo	0	0
Derechos a Recibir Bienes o Servicios	9,432,800	4,628,423	Porción a Corto Plazo de la Deuda Pública a Largo Plazo	0	0
Inventarios	1,397,294	0	Títulos y Valores a Corto Plazo	0	0
Almacenes	474,828	652,812	Pasivos Diferidos a Corto Plazo	1,785	0
Estimación por Pérdida o Deterioro de Activos Circulantes	0	0	Fondos y Bienes de Terceros en Garantía y/o Administración a Corto	3,828,230	19,123,498
Otros Activos Circulantes	0	0	Provisiones a Corto Plazo	892	892
Total de Activos Circulantes	145,226,611	183,308,803	Otros Pasivos a Corto Plazo	2,853,460	2,037,657
Activo No Circulante			Total de Pasivos Circulantes	35,091,525	42,226,444
Inversiones Financieras a Largo Plazo	0	0	Pasivo No Circulante		
Derechos a Recibir Efectivo o Equivalentes a Largo Plazo	0	0	Cuentas por Pagar a Largo Plazo	0	0
Bienes Inmuebles, Infraestructura y Construcciones en Proceso	404,038,871	330,599,022	Documentos por Pagar a Largo Plazo	0	0
Bienes Muebles	267,147,821	231,122,220	Deuda Pública a Largo Plazo	0	0
Activos Intangibles	1,998,072	1,998,072	Pasivos Diferidos a Largo Plazo	0	0
Depreciación, Deterioro y Amortización Acumulada de Bienes	-309,104,633	-280,863,309	Fondos y Bienes de Terceros en Garantía y/o en Administración a Largo Plazo	76,875,483	122,215,455
Activos Diferidos	12,817,140	13,008,716	Provisiones a Largo Plazo	39,164,727	14,648,563
Estimación por Pérdida o Deterioro de Activos no Circulantes	0	0	Total de Pasivos No Circulantes	116,040,210	136,864,018
Otros Activos no Circulantes	0	0	TOTAL DEL PASIVO	151,131,735	179,090,462
Total de Activos No Circulantes	376,897,271	295,864,721	HACIENDA PÚBLICA/ PATRIMONIO		
TOTAL DEL ACTIVO	522,123,882	479,173,524	Hacienda Pública/Patrimonio Contribuido	591,983,404	470,204,497
			Aportaciones	539,271,061	417,492,154
			Donaciones de Capital	52,712,343	52,712,343
			Actualización de la Hacienda Pública / Patrimonio	0	0
			Hacienda Pública/Patrimonio Generado	-289,055,078	-238,208,139
			Resultados del Ejercicio (Ahorro / Desahorro)	-50,846,939	-24,419,643
			Resultados de Ejercicios Anteriores	-238,208,139	-213,788,496
			Revalúos	0	0
			Reservas	0	0
			Rectificaciones de Resultados de Ejercicios Anteriores	0	0
			Exceso o Insuficiencia en la Actualización de la Hacienda Pública/Patrimonio	68,063,821	68,086,704
			Resultado por Posición Monetaria	0	0
			Resultado por Tenencia de Activos no Monetarios	68,063,821	68,086,704
			Total Hacienda Pública/ Patrimonio	370,992,147	300,083,062
			TOTAL DEL PASIVO Y HACIENDA PÚBLICA / PATRIMONIO	522,123,882	479,173,524

Bajo protesta de decir verdad declaramos que los Estados Financieros y sus Notas son razonablemente correctos y responsabilidad del emisor


DR. Sergio Hernández Vázquez
Director General


M.C. María Elena Castro Núñez
Directora de Administración

CENTRO DE INVESTIGACIONES BIOLÓGICAS DEL NOROESTE, S.C.
ESTADO DE SITUACIÓN FINANCIERA
AL 31 DE DICIEMBRE DEL 2013 y 2012
(Pesos)

ACTIVO	2013	2012	PASIVO	2013	2012
ACTIVO CIRCULANTE			PASIVO CIRCULANTE		
Efectivo y Equivalentes de Efectivo (Nota I.1.1.a)	\$ 114,897,785	\$ 147,209,303	Cuentas por pagar a Corto Plazo (Nota I.1.1.f)	\$ 28,407,158	\$ 21,064,397
Bancos/Tesorería	59,031,161	56,278,551	Servicios Personales	4,644,509	4,469,729
Fondos con Afectación Específica	91,500	91,500	Proveedores	5,810,123	262,027
Depósitos de Fondos de Terceros	55,767,635	90,831,763	Retenciones y Contribuciones por Pagar (Nota I.1.1.g)	16,365,313	15,434,005
Otros Efectivos y Equivalente	7,489	7,489	Otras Cuentas por Pagar a Corto Plazo	1,587,213	898,636
Derechos o Equivalentes a recibir Efectivo	19,023,904	30,818,265	Pasivos Diferidos a Corto Plazo	1,785	0
Inversiones Financieras (Nota I.1.1.d)	5,430,542	5,514,536	Ingresos cobrados por adelantado	1,785	0
Cuentas por Cobrar (Nota I.1.1.b)	6,857,411	22,323,540	Fondos y Bienes de Terceros en Garantía y/o Administración a Corto Plazo	3,828,230	19,123,498
Deudores Diversos	1,059,742	328,989	Fondos en Administración a Corto Plazo	3,828,230	19,123,498
Impuesto al Valor Agregado Acreditable(Nota I.1.1.c)	2,704,191	2,175,263	Provisiones a Corto Plazo	892	892
Otros Derechos a Recibir Efectivo o Equivalentes a Corto Plazo	2,972,018	475,937	Provisiones para Demanda y Juicios a Corto Plazo	892	892
Bienes o Servicios a recibir	9,432,800	4,628,423	Otros Pasivos a Corto Plazo	2,853,460	2,037,657
Anticipo a Proveedores por Adquisiciones de Bienes y Prestación de Servicios a Corto Plazo	8,161,574	4,112,715	Otros Pasivos Circulantes	2,853,460	2,037,657
Anticipo a Contratistas por Obras Públicas a Corto Plazo	1,271,226	515,708	TOTAL DE PASIVOS CIRCULANTE	35,091,525	42,226,444
Inventarios	1,397,294	0	PASIVO NO CIRCULANTE		
Bienes en Tránsito	1,397,294	0	Fondos y Bienes de Tercero en Garantía y/o en administración a Largo Plazo	76,875,483	122,215,455
Almacenes	474,828	652,812	Fondos en Administración a Largo Plazo	76,875,483	122,215,455
Almacén de Materiales y Suministros de Consumo	474,828	652,812	Provisiones a Largo Plazo	39,164,727	14,648,563
TOTAL DE ACTIVO CIRCULANTE	145,226,611	183,308,803	Otras Provisiones a Largo Plazo (Nota I.1.1.h)	39,164,727	14,648,563
			TOTAL DE PASIVO NO CIRCULANTE	116,040,210	136,864,018
			TOTAL PASIVO	151,131,735	179,090,462
ACTIVO NO CIRCULANTE (Nota I.1.1.e)			HACIENDA PÚBLICA / PATRIMONIO (NOTA I.1.2.a)		
Bienes Inmuebles, Infraestructura y Construcciones en Proceso	294,455,942	230,702,286	HACIENDA PÚBLICA / PATRIMONIO CONTRIBUIDO	591,983,404	470,204,497
Terrenos	30,239,618	30,239,618	Aportaciones	539,271,061	417,492,154
Edificios no Habitacionales	185,304,696	122,250,865	Patrimonio o Capital Social	52,915	52,915
Construcciones en Proceso en Bienes Propios (Obra Pública)	78,911,628	78,211,803	Aportaciones del Gobierno Federal del Año en Curso	102,296,199	75,260,932
Bienes Muebles	71,453,256	53,576,678	Aportaciones del Gobierno Federal de Ejercicios Anteriores	417,439,239	324,459,795
Mobiliario y Equipo de Administración	15,182,151	11,144,377	Aportaciones de Recursos Propios	19,482,708	17,718,512
Mobiliario y Equipo Educativo y Recreativo	2,206,120	1,345,612	Donaciones de Capital	52,712,343	52,712,343
Equipo e Instrumental Médico y de Laboratorios	36,404,444	28,793,913	HACIENDA PÚBLICA / PATRIMONIO GENERADO	-289,055,078	-238,208,139
Equipo de Transporte (Vehículos)	6,512,780	1,913,344	Resultados del Ejercicio (Ahorro/Desahorro)	-50,846,939	-24,419,643
Maquinaria, Otros Equipos y Herramientas	11,147,761	10,379,432	Resultados de Ejercicios Anteriores	-238,208,139	-213,788,496
Activos Intangibles	1,998,072	1,998,072	EXCESO O INSUFICIENCIA EN LA ACTUALIZACIÓN DEL PATRIMONIO	68,063,821	68,086,704
Software	1,982,025	1,982,025	Superávit por reexpresión	68,063,821	68,086,704
Patentes, Marcas y Derechos	16,047	16,047	TOTAL HACIENDA PÚBLICA / PATRIMONIO	370,992,147	300,083,062
Activos Diferidos	8,990,001	9,587,685			
Gastos Pagados por Adelantado a Largo Plazo	0	191,576	TOTAL DE PASIVO Y HACIENDA PÚBLICA / PATRIMONIO	\$ 522,123,882	\$ 479,173,524
Otros Activos Diferidos	8,990,001	9,396,109			
TOTAL DE ACTIVO NO CIRCULANTE	376,897,271	295,864,721			
TOTAL DEL ACTIVO	\$ 522,123,882	\$ 479,173,524			

Las notas a los estados financieros que se acompañan, forman parte integrante de este estado.
 Bajo protesta de decir verdad declaramos que los Estados Financieros y sus Notas son razonablemente correctos y responsabilidad del emisor.


Dr. Sergio Hernández Vázquez
 Director General


M.C. María Elena Castro Núñez
 Directora de Administración

Cuenta de la Hacienda Pública Federal 2013
Estado de Actividades
Del 1o. de enero al 31 de diciembre de 2013 y 2012
(Pesos)

Ente Público:

CENTRO DE INVESTIGACIONES BIOLÓGICAS DEL NOROESTE, S.C.

Concepto	2013	2012	Concepto	2013	2012
INGRESOS Y OTROS BENEFICIOS			GASTOS Y OTRAS PÉRDIDAS		
Ingresos de la Gestión	44,554,840	29,621,716	Gastos de Funcionamiento	492,582,412	405,097,318
Impuestos	0	0	Servicios Personales	315,654,100	298,406,315
Cuotas y Aportaciones de Seguridad Social	0	0	Materiales y Suministros	63,850,986	31,107,017
Contribuciones de Mejoras	0	0	Servicios Generales	113,077,326	75,583,986
Derechos	0	0			
Productos de Tipo Corriente	0	0	Transferencias, Asignaciones, Subsidios y Otras	5,861,260	5,706,716
Aprovechamientos de Tipo Corriente	0	0	Transferencias Internas y Asignaciones al Sector Público	0	0
Ingresos por Venta de Bienes y Servicios	38,689,281	28,744,130	Transferencias al Resto del Sector Público	0	0
Ingresos no Comprendidos en las Fracciones de la Ley de	5,865,559	877,586	Subsidios y Subvenciones	0	0
Ingresos Causados en Ejercicios Fiscales Anteriores Pendientes					
de Liquidación o Pago			Ayudas Sociales	5,861,260	5,706,716
			Pensiones y Jubilaciones	0	0
Participaciones, Aportaciones, Transferencias,	457,023,183	378,768,519			
Asignaciones, Subsidios y Otras Ayudas			Transferencias a Fideicomisos, Mandatos y Contratos	0	0
Participaciones y Aportaciones	0	0	Transferencias a la Seguridad Social	0	0
Transferencias, Asignaciones, Subsidios y Otras ayudas	457,023,183	378,768,519	Donativos	0	0
			Transferencias al Exterior	0	0
Otros Ingresos y Beneficios	1,489,830	2,409,773			
Ingresos Financieros	512,852	737,722	Participaciones y Aportaciones	0	0
Incremento por Variación de Inventarios	0	0	Participaciones	0	0
Disminución del Exceso de Estimaciones por Pérdida o	0	0			
Deterioro u Obsolescencia	0	0	Aportaciones	0	0
Disminución del Exceso de Provisiones	0	0	Convenios	0	0
Otros Ingresos y Beneficios Varios	976,978	1,672,051			
			Intereses, Comisiones y Otros Gastos de la Deuda	0	0
Total de Ingresos y Otros Beneficios	503,067,853	410,800,008	Intereses de la Deuda Pública	0	0
			Comisiones de la Deuda Pública	0	0
			Gastos de la Deuda Pública	0	0
			Costo por Coberturas	0	0
			Apoyos Financieros	0	0
			Otros Gastos y Pérdidas Extraordinarias	55,471,120	24,415,617
			Estimaciones, Depreciaciones, Deterioros, Obsolescencia y	30,303,126	22,599,965
			Provisiones	24,418,345	1,450,531
			Disminución de Inventarios	0	0
			Aumento por Insuficiencia de Estimaciones por Pérdida o	0	0
			Deterioro u Obsolescencia	0	0
			Aumento por Insuficiencia de Provisiones	0	0
			Otros Gastos	749,649	365,121
			Inversión Pública	0	0
			Inversión Pública no Capitalizable	0	0
			Total de Gastos y Otras Pérdidas	553,914,792	435,219,651
			Resultados del Ejercicio (Ahorro/Desahorro)	-50,846,939	-24,419,643

Bajo protesta de decir verdad declaramos que los Estados Financieros y sus Notas son razonablemente correctos y responsabilidad del emisor.

Dr. Sergio Hernández Vázquez
 Director General

M.C. María Elena Castro Muñoz
 Directora de Administración

CENTRO DE INVESTIGACIONES BIOLÓGICAS DEL NOROESTE, S.C.

Estado de Actividades

Del 1o. de enero al 31 de diciembre de 2013 y 2012


(Pesos)

	2013	2012
INGRESOS Y OTROS BENEFICIOS		
INGRESOS DE GESTIÓN (Nota I.1.3.a)	44,554,840	29,621,716
Ingresos por Venta de Bienes y Servicios	44,554,840	29,621,716
Ingresos por Venta de Bienes y Servicios de Organismos Descentralizados (no empresariales y no financieras)	44,554,840	29,621,716
PARTICIPACIONES, APORTACIONES, TRANSFERENCIAS, ASIGNACIONES, SUBSIDIOS Y OTRAS AYUDAS	457,023,183	378,768,519
Transferencias, Asignaciones, Subsidios y Otras ayudas (Nota I.1.3.b)	457,023,183	378,768,519
Transferencias Internas y Asignaciones del Sector Público	457,023,183	378,768,519
OTROS INGRESOS Y BENEFICIOS (Nota I.1.3.c)	1,489,830	2,409,773
Ingresos Financieros	512,852	737,722
Intereses Ganados de Valores, Créditos, Bonos y Otros	512,852	737,722
Otros Ingresos y Beneficios Varios	976,978	1,672,051
Total de Ingresos	503,067,853	410,800,008
GASTOS Y OTRAS PÉRDIDAS (Nota I.1.3.d)		
GASTOS DE FUNCIONAMIENTO	492,582,412	405,097,318
Servicios Personales	315,654,100	298,406,315
Materiales y Suministros	63,850,986	31,107,017
Servicios Generales	113,077,326	75,583,986
Transferencias, Asignaciones, Subsidios y Otras Ayudas	5,861,260	5,706,716
Ayudas Sociales	5,861,260	5,706,716
OTROS GASTOS Y PÉRDIDAS EXTRAORDINARIAS (Nota I.1.3.e)	55,471,120	24,415,617
Estimaciones, Depreciaciones, Deterioros, Obsolescencias y Amortizaciones	54,721,471	24,050,496
Otros Gastos	749,649	365,121
Total de Gastos y Otras Pérdidas	553,914,792	435,219,651
AHORRO/(DESAHORRO) DEL EJERCICIO	-50,846,939	-24,419,643

Las notas a los estados financieros que se acompañan, forman parte integrante de este estado.

Bajo protesta de decir verdad declaramos que los Estados Financieros y sus Notas son razonablemente correctos y responsabilidad del emisor


Dr. Sergio Hernández Vázquez
Director General


M.C. María Elena Castro Núñez
Directora de Administración

Cuenta de la Hacienda Pública Federal 2013
Estado de Variación en la Hacienda Pública
Del 1o de enero al 31 de diciembre de 2013
(pesos)

Ente Público: CENTRO DE INVESTIGACIONES BIOLÓGICAS DEL NOROESTE, S.C.

Concepto	Hacienda Pública/Patrimonio Contribuido	Hacienda Pública/Patrimonio Generado de Ejercicios Anteriores	Hacienda Pública/Patrimonio Generado del Ejercicio	Ajustes por Cambios de Valor	TOTAL
Rectificaciones de Resultados de Ejercicios Anteriores	72,670,497	0	0	68,574,317	141,244,814
Patrimonio Neto Inicial Ajustado del Ejercicio	90,766,059	0	92,979,444	-487,613	183,257,890
Aportaciones	72,671,243	0	92,979,444	0	165,650,687
Donaciones de Capital	18,094,816	0	0	0	18,094,816
Actualización de la Hacienda Pública/Patrimonio	0	0	0	-487,613	-487,613
Variaciones de la Hacienda Pública/Patrimonio Neto del	0	-24,419,643	0	0	-24,419,643
Resultados del Ejercicio (Ahorro/Desahorro)	0	-24,419,643	0	0	-24,419,643
Resultados de Ejercicios Anteriores	0	0	0	0	0
Revalúos	0	0	0	0	0
Reservas	0	0	0	0	0
Hacienda Pública/Patrimonio Neto Final del Ejercicio 2012	163,436,556	-24,419,643	92,979,444	68,086,704	300,083,061
Cambios en la Hacienda Pública/Patrimonio Neto del Ejercicio	71,736,509	0	50,042,399	-22,883	121,756,025
Aportaciones	71,736,509	0	50,042,399	0	121,778,908
Donaciones de Capital	0	0	0	0	0
Actualización de la Hacienda Pública/Patrimonio	0	0	0	-22,883	-22,883
Variaciones de la Hacienda Pública/Patrimonio Neto del	0	-50,846,939	0	0	-50,846,939
Resultados del Ejercicio (Ahorro/Desahorro)	0	-50,846,939	0	0	-50,846,939
Resultados de Ejercicios Anteriores	0	0	0	0	0
Revalúos	0	0	0	0	0
Reservas	0	0	0	0	0
Saldo Neto en la Hacienda Pública / Patrimonio 2013	235,173,065	-75,266,582	143,021,843	68,063,821	370,992,147

Bajo protesta de decir verdad declaramos que los Estados Financieros y sus Notas son razonablemente correctos y responsabilidad del emisor

Dr. Sergio Hernández Vázquez
 Director General

M.C. María Elena Castro Núñez
 Directora de Administración

CENTRO DE INVESTIGACIONES BIOLÓGICAS DEL NOROESTE, S.C.

Estado de Variación en la Hacienda Pública

Del 1o de enero al 31 de diciembre de 2013

(Pesos)

Concepto	Patrimonio Contribuido	Patrimonio Generado de Ejercicios Anteriores	Patrimonio Generado del Ejercicio	Ajustes por Cambios de Valor	TOTAL
Patrimonio Neto al Final del Ejercicio 2011 (ó anteriores)	93,986,651	-21,316,154	90,766,059	68,574,317	232,010,873
Rectificaciones de Resultados de Ejercicios Anteriores	-21,316,154	21,316,154	-90,766,059	0	-90,766,059
Patrimonio Neto Inicial Ajustado del Ejercicio 2012-1	72,670,497	0	0	68,574,317	141,244,814
Aportaciones	72,671,243	0	92,979,444	0	165,650,687
Donaciones de Capital Recibidas	18,094,816	0	0	0	18,094,816
Actualizaciones	0	0	0	0	0
Resultado del Ejercicio: Ahorro/(Desahorro)	0	-24,419,643	0	0	-24,419,643
Resultado de la Participación en otras Entidades	0	0	0	0	0
Revalúos	0	0	0	0	0
Reservas	0	0	0	0	0
Exceso o insuficiencia en la actualización del Patrimonio	0	0	0	-487,613	-487,613
Patrimonio al Final del Ejercicio 2012	163,436,556	-24,419,643	92,979,444	68,086,704	300,083,061
Patrimonio Neto Inicial Ajustado del Ejercicio anterior (2013-1)	163,436,556	-24,419,643	92,979,444	68,086,704	300,083,061
Aportaciones	71,736,509	0	50,042,399	0	121,778,908
Donaciones de Capital Recibidas	0	0	0	0	0
Actualizaciones	0	0	0	0	0
Resultado del Ejercicio: Ahorro/(Desahorro)	0	-50,846,939	0	0	-50,846,939
Resultado de la Participación en otras Entidades	0	0	0	0	0
Revalúos	0	0	0	0	0
Reservas	0	0	0	0	0
Exceso o insuficiencia en la actualización del Patrimonio	0	0	0	-22,883	-22,883
Patrimonio al Final del Ejercicio 2013 (Nota I.1.2.a)	235,173,065	-75,266,582	143,021,843	68,063,821	370,992,148

Las notas a los estados financieros que se acompañan, forman parte integrante de este estado.

Bajo protesta de decir verdad declaramos que los Estados Financieros y sus Notas son razonablemente correctos y responsabilidad del emisor

Dr. Sergio Hernández Vázquez
Director General

M.C. María Elena Castro Núñez
Directora de Administración

Cuenta de la Hacienda Pública Federal 2013
Estado de Cambios en la Situación Financiera
Del 1o. de enero al 31 de diciembre de 2013 y 2012
(Pesos)

Ente Público: _____

CENTRO DE INVESTIGACIONES BIOLÓGICAS DEL NOROESTE, S.C.

Concepto	Origen	Aplicación	Concepto	Origen	Aplicación
ACTIVO	72,716,763	115,667,121	PASIVO	32,676,513	60,635,240
Activo Circulante	44,283,863	6,201,671	Pasivo Circulante	8,160,349	15,295,268
Efectivo y Equivalentes	32,311,518	0	Cuentas por Pagar a Corto Plazo	7,342,761	0
Derechos a Recibir Efectivo o Equivalentes	11,794,361	0	Documentos por Pagar a Corto Plazo	0	0
Derechos a Recibir Bienes o Servicios	0	4,804,377	Porción a Corto Plazo de la Deuda Pública a Largo Plazo	0	0
Inventarios	0	1,397,294	Títulos y Valores a Corto Plazo	0	0
Almacenes	177,984	0	Pasivos Diferidos a Corto Plazo	1,785	0
Estimación por Pérdida o Deterioro de Activos Circulantes	0	0	Fondos y Bienes de Terceros en Garantía y/o Administración a Corto Plazo	0	15,295,268
Otros Activos Circulantes	0	0	Provisiones a Corto Plazo	0	0
Activo No Circulante	28,432,900	109,465,450	Otros Pasivos a Corto Plazo	815,803	0
Inversiones Financieras a Largo Plazo	0	0	Pasivo No Circulante	24,516,164	45,339,972
Derechos a Recibir Efectivo o Equivalentes a Largo Plazo	0	0	Cuentas por Pagar a Largo Plazo	0	0
Bienes Inmuebles, Infraestructura y Construcciones en Proceso	0	73,439,849	Documentos por Pagar a Largo Plazo	0	0
Bienes Muebles	0	36,025,601	Deuda Pública a Largo Plazo	0	0
Activos Intangibles	0	0	Pasivos Diferidos a Largo Plazo	0	0
Depreciación, Deterioro y Amortización Acumulada de Bienes	28,241,324	0	Fondos y Bienes de Terceros en Garantía y/o en Administración a Largo Plazo	0	45,339,972
Activos Diferidos	191,576	0	Provisiones a Largo Plazo	24,516,164	0
Estimación por Pérdida o Deterioro de Activos no Circulantes	0	0	HACIENDA PÚBLICA/ PATRIMONIO	121,778,907	50,869,822
Otros Activos no Circulantes	0	0	Hacienda Pública/Patrimonio Contribuido	121,778,907	0
			Aportaciones	121,778,907	0
			Donaciones de Capital	0	0
			Actualización de la Hacienda Pública / Patrimonio	0	0
			Hacienda Pública/Patrimonio Generado	0	50,846,939
			Resultados del Ejercicio (Ahorro / Desahorro)	0	26,427,296
			Resultados de Ejercicios Anteriores	0	24,419,643
			Revalúos	0	0
			Reservas	0	0
			Rectificaciones de Resultados de Ejercicios Anteriores	0	0
			Exceso o Insuficiencia en la Actualización de la Hacienda Pública/Patrimonio	0	22,883
			Resultado por Posición Monetaria	0	0
			Resultado por Tenencia de Activos no Monetarios	0	22,883

Bajo protesta de decir verdad declaramos que los Estados Financieros y sus Notas son razonablemente correctos y responsabilidad del emisor

DR. Sergio Hernández Vázquez
 Director General


M.C. María Elena Castro Núñez
 Directora de Administración

CENTRO DE INVESTIGACIONES BIOLÓGICAS DEL NOROESTE, S.C.
ESTADO DE CAMBIOS EN LA SITUACIÓN FINANCIERA
Del 1o. de enero al 31 de diciembre de 2013 y 2012
(Pesos)

	Origen	Aplicación		Origen	Aplicación
ACTIVO	\$ 72,716,763	\$ 115,667,121	PASIVO	\$ 32,676,513	\$ 60,635,240
ACTIVO CIRCULANTE	44,283,863	6,201,671	PASIVO CIRCULANTE	8,160,349	15,295,268
Efectivo y Equivalentes de Efectivo	32,311,518	0	Cuentas por pagar a Corto Plazo	7,342,761	0
Derechos a recibir Efectivo o Equivalentes	11,794,361	0	Documentos por pagar a Corto Plazo	0	0
Derechos a Recibir Bienes o Servicios	0	4,804,377	Porción a Corto Plazo de la Deuda Pública a Largo Plazo	0	0
Inventarios	0	1,397,294	Pasivos Diferidos a Corto Plazo	1,785	0
Almacenes	177,984	0	Fondos y Bienes de Terceros en Garantía y/o		
Otros Activos Circulantes	0	0	Administración a Corto Plazo	0	15,295,268
			Provisiones a Corto Plazo	0	0
			Otros Pasivos a Corto Plazo	815,803	0
ACTIVO NO CIRCULANTE (Nota I.1.1.e)	28,432,900	109,465,450	PASIVO NO CIRCULANTE	24,516,164	45,339,972
Inversiones Financieras a Largo Plazo	0	0	Cuentas por pagar a Largo Plazo	0	0
Bienes Inmuebles, Infraestructura y Construcciones en Proceso	0	73,439,849	Documentos por pagar a Largo Plazo	0	0
Bienes Muebles	0	36,025,601	Deuda Pública a Largo Plazo	0	0
Activos Intangibles	0	0	Pasivos Diferidos a Largo Plazo	0	0
Depreciación, Deterioro y Amortización acumulada de Bienes	28,241,324	0	Fondos y Bienes de Terceros en Garantía y/o		
Activos Diferidos	191,576	0	Administración a Largo Plazo	0	45,339,972
Otros Activos No Circulantes	0	0	Provisiones a Largo Plazo	24,516,164	0
			HACIENDA PÚBLICA / PATRIMONIO	\$ 121,778,907	\$ 50,869,822
			HACIENDA PÚBLICA / PATRIMONIO CONTRIBUIDO	121,778,907	0
			Aportaciones	121,778,907	0
			Donaciones de Capital	0	0
			Actualización de la Hacienda Pública/Patrimonio	0	0
			HACIENDA PÚBLICA / PATRIMONIO GENERADO	0	50,846,939
			Resultados del Ejercicio (Ahorro/Desahorro)	0	26,427,296
			Resultados de Ejercicios Anteriores	0	24,419,643
			Revalúos	0	0
			Reservas	0	0
			Rectificaciones de Resultados de Ejercicios Anteriores	0	0
			EXCESO O INSUFICIENCIA EN LA ACTUALIZACIÓN DEL PATRIMONIO	0	22,883
			Resultado por Posición Monetaria	0	0
			Resultado por Tenencia de Activos No Monetarios	0	22,883

Las notas a los estados financieros que se acompañan, forman parte integrante de este estado.
Bajo protesta de decir verdad declaramos que los Estados Financieros y sus Notas son razonablemente correctos y responsabilidad del emisor.


Dr. Sergio Hernández Vázquez
Director General


M.C. María Elena Castro Núñez
Directora de Administración

INFORME SOBRE PASIVOS CONTINGENTES

➤ **Juicios y asuntos legales.-**

La Subdirección Jurídica del CIBNOR informa el estatus procesal que guardan los juicios en proceso:

- ◆ **Demanda individual laboral promovida** por el C. Basilio Soto Cordero contra el CIBNOR y otras personas físicas y morales, que se encuentra radicada ante la Junta Especial número 58 de la Federal de Conciliación y Arbitraje, con sede en la ciudad de La Paz, Baja California Sur, México, con el número de expediente 047/2006/l.

Sobre el avance procesal de este asunto a la fecha de corte del presente informe, han sido emitido laudo favorable al CIBNOR, y el asunto se encuentra en Actualmente, se encuentra en fase de Juicio de Amparo admitido en el Tribunal Colegiado de Circuito el 06 de agosto del 2013.

En caso de obtenerse sentencia de amparo desfavorable al CIBNOR, se le condenaría a cubrir al trabajador tres meses de indemnización, los salarios caídos generados a partir del día 5 de enero del 2006 hasta la fecha en que se cumplimente el laudo, y otras prestaciones accesorias, en cuyo caso la autoridad laboral fijaría el monto del salario para estos efectos, cuestión que por parte del Centro se desconoce precisamente porque no se le cubría por parte de esta Institución salario alguno.

- ◆ **2. Procedimiento de Auditoría de la Secretaría de la Función Pública.** Con fecha 4 de noviembre de 2013, la Dirección General Adjunta de Auditoría a Obra Pública de la Unidad de Control y Auditoría de Obra Pública de la Secretaría de la Función Pública, emitió el Informe de Resultados de Auditoría número 102/2013, en el que determinó ocho cédulas de observaciones, con recomendaciones preventivas y correctivas, relacionadas con el Contrato de obra pública a precios unitarios y tiempo determinado número OP12-018-GCC.

Con fecha 8 de enero de 2014, el CIBNOR presentó la contestación y atención a las observaciones realizadas en la auditoría número 102/2013.

OPINIÓN SOBRE SU PROBABLE RESOLUCIÓN: Las autoridades de la Secretaría de la Función Pública, deberán emitir resolución que puede tener por solventadas las observaciones o bien ordenar que se inicie procedimiento de responsabilidades.

MONTO ESTIMADO DE LA OBLIGACIÓN O DERECHO QUE SE GENERARÍA. En caso de que no se tengan por solventadas las observaciones determinadas en la auditoría, CIBNOR tendría como obligaciones a su cargo, aplicar al contratista una pena convencional de \$287,443.44, solicitar al contratista que reintegre la cantidad de \$40,159.44, recuperar recursos por \$71,776.66 más IVA.

➤ **Otras Provisiones a Largo Plazo.-**

Se tiene establecido un plan de retiro para el personal, basado principalmente en los años de servicio cumplidos por los empleados y sus remuneraciones a la fecha de retiro o antes. Las obligaciones y costos relativos a estos planes, correspondientes a las primas de antigüedad que los empleados tienen derecho a recibir al terminar la relación laboral después de 15 años de servicio y las remuneraciones que se pagan al término de la relación laboral antes de haber llegado a su edad de retiro como indemnizaciones y gratificaciones extraordinarias, son reconocidos con base en estudios elaborados por peritos independientes.


La NEIFGSP 008 "Norma de Información Financiera sobre el Reconocimiento de las Obligaciones Laborales al Retiro de los Trabajadores de las Entidades del Sector Paraestatal", establece que deben reconocerse las obligaciones laborales que se derivan de planes formales o informales, respecto de las remuneraciones que se pagarán a los trabajadores o a sus beneficiarios, provenientes de planes de jubilaciones, primas de antigüedad y cualquier otra remuneración establecida al término del vínculo laboral o a partir de ese momento. El reconocimiento de estas obligaciones laborales, implica la cuantificación del costo neto del período, es decir, el monto que afectará los resultados del año, así como la determinación del pasivo acumulado a la fecha, de acuerdo a los cálculos actuariales independientes de todos y cada uno de los trabajadores de confianza y sindicalizados, elegibles en los planes de remuneración al retiro que se tienen establecidos en el contrato colectivo de trabajo.

También a partir de 2013 se incluyen en el plan de retiro para el personal el beneficio de pago por renuncia y retiro a que tiene derecho el personal sindicalizado que renuncie de manera voluntaria de acuerdo a la cláusula 48 del Contrato Colectivo de Trabajo. Este beneficio consiste en tres meses de salario tabular más la prima de antigüedad y hasta 20 días al año de salario tabular más la prima de antigüedad que le corresponda.


La información relevante obtenida del estudio actuarial para determinar el pasivo laboral al 31 de diciembre de 2013 y 31 de diciembre de 2012 es la siguiente:

Concepto	2013	2012
Pasivo Neto proyectado al final del período	\$ 39,164,727	\$ 14,648,563
Aportaciones al Fondo en bancos	552,568	552,568
Intereses generados	1,330,770	1,232,950
Prima de antigüedad e Indemnización	12,810,275	12,863,045
Pasivo por beneficio de renuncia y retiro CCT	24,471,114	0

"Bajo protesta de decir verdad declaramos que los estados financieros y sus notas, son razonablemente correctos y son responsabilidad del emisor".



Dr. Sergio Hernández Vázquez
Director General



M.C. Maria Elena Castro Núñez
Directora de Administración

Cuenta de la Hacienda Pública Federal 2013
Estado Analítico del Activo
Del 1o de enero al 31 de diciembre de 2013
(Pesos)

Ente Público:

CENTRO DE INVESTIGACIONES BIOLÓGICAS DEL NOROESTE, S.C.

Concepto	Saldo Inicial 1	Cargos del Periodo 2	Abonos del Periodo 3	Saldo Final 4=(1+2-3)	Variación del Periodo (4-1)
ACTIVO					
Activo Circulante	183,308,803	4,271,606,517	4,309,688,709	145,226,611	-38,082,192
Efectivo y Equivalentes	147,209,303	1,467,460,792	1,499,772,310	114,897,785	-32,311,518
Derechos a Recibir Efectivo o Equivalentes	30,818,265	2,703,823,851	2,715,618,212	19,023,904	-11,794,361
Derechos a Recibir Bienes o Servicios	4,628,423	30,855,103	26,050,726	9,432,800	4,804,377
Inventarios	0	1,397,294	0	1,397,294	1,397,294
Almacenes	652,812	68,069,477	68,247,461	474,828	-177,984
Estimación por Pérdida o Deterioro de Activos Circulantes	0	0	0	0	0
Otros Activos Circulantes	0	0	0	0	0
Activo No Circulante	295,864,721	199,863,802	118,831,252	376,897,271	81,032,550
Inversiones Financieras a Largo Plazo	0	0	0	0	0
Derechos a Recibir Efectivo o Equivalentes a Largo Plazo	0	0	0	0	0
Bienes Inmuebles, Infraestructura y Construcciones en Proceso	330,599,022	146,695,928	73,256,079	404,038,871	73,439,849
Bienes Muebles	231,122,220	38,934,837	2,909,236	267,147,821	36,025,601
Activos Intangibles	1,998,072	0	0	1,998,072	0
Depreciación, Deterioro y Amortización Acumulada de Bienes	-280,863,309	2,387,523	30,628,847	-309,104,633	-28,241,324
Activos Diferidos	13,008,716	11,845,514	12,037,090	12,817,140	-191,576
Estimación por Pérdida o Deterioro de Activos no Circulantes	0	0	0	0	0
Otros Activos no Circulantes	0	0	0	0	0
TOTAL DEL ACTIVO	479,173,524	4,471,470,319	4,428,519,961	522,123,882	42,950,358

Bajo protesta de decir verdad declaramos que los Estados Financieros y sus Notas son razonablemente correctos y responsabilidad del emisor

DR. Sergio Hernández Vázquez
Director General

M.C. María Elena Castro Núñez
Directora de Administración


CENTRO DE INVESTIGACIONES BIOLÓGICAS DEL NOROESTE, S.C.
Estado Analítico del Activo
Del 1o de enero al 31 de diciembre de 2013
(Pesos)


Concepto		Saldo Inicial	Cargos del Periodo	Abonos del Periodo	Saldo Final	Variación del Periodo
		1	2	3	4 =(1+2-3)	5=(4-1)
1	ACTIVO					
1.1	ACTIVO CIRCULANTE	183,308,803	4,271,606,518	4,309,688,709	145,226,611	-38,082,192
1.1.1	Efectivo y Equivalentes	147,209,303	1,467,460,792	1,499,772,310	114,897,785	-32,311,518
1.1.1.1	Efectivo	0	6,637	6,637	0	0
1.1.1.2	Bancos/Tesorería	56,278,551	1,249,466,999	1,246,714,389	59,031,161	2,752,610
1.1.1.5	Fondos con Afectación Específica	91,500	0	0	91,500	0
1.1.1.6	Depósitos de Fondos de Terceros en Garantía y/o Administración	90,831,763	217,979,667	253,043,795	55,767,635	-35,064,128
1.1.1.9	Otros Efectivos y Equivalentes	7,489	7,489	7,489	7,489	0
1.1.2	Derechos a Recibir Efectivo o Equivalentes	30,818,265	2,703,823,851	2,715,618,212	19,023,905	-11,794,360
1.1.2.1	Inversiones Financieras de Corto Plazo	5,514,536	2,257,020,995	2,257,104,988	5,430,542	-83,994
1.1.2.2	Cuentas por Cobrar a Corto Plazo	22,323,540	337,626,684	353,092,813	6,857,411	-15,466,129
1.1.2.3	Deudores Diversos por Cobrar a Corto Plazo	328,989	54,685,000	53,954,248	1,059,742	730,753
	Impuesto al Valor Agregado Acreditable	2,175,263	7,814,073	7,285,145	2,704,192	528,928
1.1.2.9	Otros Derechos a Recibir Efectivo o Equivalentes a Corto Plazo	475,937	46,677,099	44,181,018	2,972,018	2,496,081
1.1.3	Derechos a Recibir Bienes o Servicios	4,628,423	30,855,103	26,050,726	9,432,800	4,804,377
1.1.3.1	Anticipo a Proveedores por Adquisición de Bienes y Prestación de Servicios ;	960,832	2,654,434	1,944,029	1,671,237	710,405
1.1.3.2	Anticipo a Proveedores por Adquisición de Bienes Inmuebles y Muebles a Co	3,151,883	6,693,114	3,354,660	6,490,337	3,338,454
1.1.3.4	Anticipo a Contratistas por Obras Públicas a Corto Plazo	515,707	21,507,555	20,752,037	1,271,226	755,518
1.1.4	Inventarios	0	1,397,294	0	1,397,294	1,397,294
1.1.4.5	Bienes en Tránsito	0	1,397,294	0	1,397,294	1,397,294
1.1.5	Almacenes	652,812	68,069,477	68,247,461	474,828	-177,984
1.1.5.1	Almacén de Materiales y Suministros de Consumo	652,812	68,069,477	68,247,461	474,828	-177,984
1.2	ACTIVO NO CIRCULANTE	295,864,721	199,863,802	118,831,252	376,897,270	81,032,550
1.2.1	Inversiones Financieras a Largo Plazo	0	0	0	0	0
1.2.2	Derechos a Recibir Efectivo o Equivalentes a Largo Plazo	0	0	0	0	0
1.2.3	Bienes Inmuebles, Infraestructura y Construcciones en Proceso	330,599,022	146,695,928	73,256,079	404,038,872	73,439,849
1.2.3.1	Terrenos	30,239,618	0	0	30,239,618	0
1.2.3.3	Edificios no Habitacionales	222,147,601	72,740,024	0	294,887,625	72,740,024
1.2.3.6	Construcciones en Proceso en Bienes Propios	78,211,803	73,955,904	73,256,079	78,911,628	699,826
1.2.4	Bienes Muebles	231,122,219	38,934,837	2,909,236	267,147,821	36,025,601
1.2.4.1	Mobiliario y Equipo de Administración	49,479,056	7,090,471	1,057,677	55,511,850	6,032,794
1.2.4.2	Mobiliario y Equipo Educativo y Recreativo	2,399,350	994,861	19,943	3,374,268	974,918
1.2.4.3	Equipo e Instrumental Médico y de Laboratorio	133,021,542	23,765,337	1,393,923	155,392,955	22,371,414
1.2.4.4	Equipo de Transporte	15,318,389	4,654,318	4,569	19,968,137	4,649,748
1.2.4.6	Maquinaria, Otros Equipos y Herramientas	30,903,883	2,429,850	433,124	32,900,610	1,996,727
1.2.5	Activos Intangibles	1,998,072	0	0	1,998,072	0
1.2.5.1	Software	1,982,025	0	0	1,982,025	0
1.2.5.2	Patentes, Marcas y Derechos	16,047	0	0	16,047	0
1.2.6	Depreciación, Deterioro y Amortización Acum de Bienes e Intangibles	-280,863,309	2,387,523	30,628,847	-309,104,633	-28,241,324
1.2.6.1	Depreciación Acumulada de Bienes Inmuebles	-99,896,736	0	9,686,192	-109,582,929	-9,686,192
1.2.6.3	Depreciación Acumulada de Bienes Muebles	-177,545,541	2,387,523	20,536,547	-195,694,565	-18,149,024
1.2.6.5	Amortización Acumulada de Activos Intangibles	-3,421,031	0	406,108	-3,827,139	-406,108
1.2.7	Activos Diferidos	13,008,716	11,845,514	12,037,090	12,817,140	-191,576
1.2.7.9	Otros Activos Diferidos	12,817,140	269,429	269,429	12,817,140	0
TOTAL DEL ACTIVO		479,173,524	4,471,470,319	4,428,519,961	522,123,882	42,950,358

1/_ Se deberá mostrar el saldo de la cuenta que se haya utilizado para registrar el IVA Acreditable, independientemente que sea de quinto nivel, debiendo indicar el número de la misma.

Las notas a los estados financieros que se acompañan, forman parte integrante de este estado.

Bajo protesta de decir verdad declaramos que los Estados Financieros y sus Notas son razonablemente correctos y responsabilidad del emisor


Dr. Sergio Hernández Vázquez
 Director General



M.C. María Elena Castro Núñez
 Directora de Administración


Cuenta de la Hacienda Pública Federal 2013
Estado Analítico de la Deuda y Otros Pasivos
Del 1o de enero al 31 de diciembre de 2013
(Pesos)

Ente Público: CENTRO DE INVESTIGACIONES BIOLÓGICAS DEL NOROESTE, S.C.

Denominación de las Deudas	Moneda de Contratación	Institución o País Acreedor	Saldo Inicial del Periodo	Saldo Final del Periodo
DEUDA PÚBLICA				
Corto Plazo				
Deuda Interna				
Instituciones de Crédito			0	0
Títulos y Valores			0	0
Arrendamientos Financieros			0	0
Deuda Externa				
Organismos Financieros Internacionales			0	0
Deuda Bilateral			0	0
Títulos y Valores			0	0
Arrendamientos Financieros			0	0
Subtotal a Corto Plazo			0	0
Largo Plazo				
Deuda Interna				
Instituciones de Crédito			0	0
Títulos y Valores			0	0
Arrendamientos Financieros			0	0
Deuda Externa				
Organismos Financieros Internacionales			0	0
Deuda Bilateral			0	0
Títulos y Valores			0	0
Arrendamientos Financieros			0	0
Subtotal a Largo Plazo			0	0
Otros Pasivos			179,090,462	151,131,735
Total Deuda y Otros Pasivos			179,090,462	151,131,735

Bajo protesta de decir verdad declaramos que los Estados Financieros y sus Notas son razonablemente correctos y responsabilidad del emisor


 Dr. Sergio Hernández Vázquez
 Director General


 M.C. María Elena Castro Núñez
 Directora de Administración

Cuenta de la Hacienda Pública Federal 2013
Estado de Flujos de Efectivo
Del 1o. de enero al 31 de diciembre de 2013 y 2012
(Pesos)

Ente Público:

CENTRO DE INVESTIGACIONES BIOLÓGICAS DEL NOROESTE, S.C.

Concepto	2013	2012	Concepto	2013	2012
Flujos de Efectivo de las Actividades de Gestión			Flujos de Efectivo de las Actividades de Inversión		
Origen	503,067,853	410,800,008	Origen	150,211,807	106,459,805
Impuestos	0	0	Contribuciones de Capital	0	0
Contribuciones de mejoras	0	0	Bienes Inmuebles, Infraestructura y Construcciones en Proceso	74,168,088	63,521,711
Derechos	0	0	Bienes Muebles	47,610,819	40,801,897
Productos de Tipo Corriente	0	0	Otros	28,432,900	2,136,197
Aprovechamientos de Tipo Corriente	0	0	Aplicación	160,335,272	133,168,025
Ingresos por Venta de Bienes y Servicios	38,689,281	28,744,130	Bienes Inmuebles, Infraestructura y Construcciones en Proceso	73,439,849	81,218,910
Ingresos no Comprendidos en las Fracciones de la Ley de Ingresos	5,865,559	877,586	Bienes Muebles	36,025,601	15,697,696
Participaciones y Aportaciones	0	0	Otros	50,869,822	36,251,419
Transferencias, Asignaciones y Subsidios y Otras ayudas	457,023,183	378,768,519	Flujos Netos de Efectivo por Actividades de Inversión	-10,123,465	-26,708,220
Otros Ingresos y Beneficios	1,489,830	2,409,773	Flujo de Efectivo de las Actividades de Financiamiento		
Aplicación	553,914,792	435,219,651	Origen	76,960,376	108,848,854
Servicios Personales	315,654,100	298,406,315	Endeudamiento Neto	0	0
Materiales y Suministros	63,850,986	31,107,017	Interno	0	0
Servicios Generales	113,077,326	75,583,986	Externo	0	0
Transferencias Internas y Asignaciones al Sector Público	0	0	Disminución de Activos Financieros	44,283,863	26,235,103
Transferencias al resto del Sector Público	0	0	Incremento de Otros Pasivos	32,676,513	82,613,751
Subsidios y Subvenciones	0	0	Aplicación	66,836,911	82,140,634
Ayudas Sociales	5,861,260	5,706,716	Servicios de la Deuda	0	0
Pensiones y Jubilaciones	0	0	Interno	0	0
Transferencias a Fideicomisos, Mandatos y Contratos Análogos	0	0	Externo	0	0
Transferencias a la Seguridad Social	0	0	Incremento de Activos Financieros	6,201,671	79,873,925
Donativos	0	0	Disminución de Otros Pasivos	60,635,240	2,266,709
Transferencias al Exterior	0	0	Flujos netos de Efectivo por Actividades de Financiamiento	10,123,465	26,708,220
Participaciones	0	0	Incremento/Disminución Neta en el Efectivo y Equivalentes al Efectivo	-50,846,939	-24,419,643
Aportaciones	0	0			
Convenios	0	0			
Otros Gastos	55,471,120	24,415,617			
Flujos Netos de Efectivo por Actividades de Operación	-50,846,939	-24,419,643			

Bajo protesta de decir verdad declaramos que los Estados Financieros y sus Notas son razonablemente correctos y responsabilidad del emisor

Dr. Sergio Hernández Vázquez
Director General

M.C. María Elena Castro Núñez
Directora de Administración

SECCION II/ESTADO E

CENTRO DE INVESTIGACIONES BIOLÓGICAS DEL NOROESTE, S.C.
NOTAS A LOS ESTADOS FINANCIEROS
AL 31 DE DICIEMBRE DE 2013 Y 31 DE DICIEMBRE 2012

I. Notas de Desglose

I.1 Información Contable

1) Notas al Estado de Situación Financiera

Activo

a) Efectivo y equivalentes

Los recursos financieros se invierten de acuerdo a la disponibilidad diaria de efectivo, en valores gubernamentales dando cumplimiento a los lineamientos para el manejo de Disponibilidades Financieras de las Entidades Paraestatales de la Administración Pública Federal.

El saldo de efectivo y equivalentes al cierre del ejercicio es el siguiente:

	2013	2012
Bancos/Tesorería(1)	59,031,161	56,278,551
Fondos con Afectación Específica(2)	91,500	91,500
Depósitos de Fondos de Terceros en Garantía y/o Administración(3)	55,767,636	90,831,763
Otros Efectivos y Equivalente(4)	7,489	7,489
TOTAL Efectivo y equivalente efectivo	114,897,785	147,209,303

	2013	2012
Bancos/Tesorería(1)	59,031,161	56,278,551
Bancos Nacionales	52,424,834	53,091,111
Bancos Moneda Extranjera (dlls)	6,606,326	3,187,440
Fondos con Afectación Específica(2)	91,500	91,500
Fondos fijos para reembolso de gastos menores		
Depósitos de Fondos de Terceros en Garantía y/o Administración(3)	55,767,636	90,831,763
Depósitos en Garantía	45,515	45,515
Depósitos en Administración (Py. Conacyt)	52,804,253	88,676,234
Otros Depósitos de fondos de Terceros en Garantía	2,917,868	2,110,014
Otros Efectivos y Equivalente (Timbres)	7489	7,489



La posición en moneda extranjera al 31 de diciembre de 2013 es la siguiente:

Moneda	Importe en moneda extranjera	Tipo de cambio al cierre del ejercicio	Importe en moneda nacional
Activo:			
Dólares	505,772.29	13.0765	\$ 6,613,731.35
	=====	=====	=====
		Al 30 Dic. 2013	

El tipo de cambio utilizado es el publicado en el Diario Oficial de la federación el cual coincide con el proporcionado por la Secretaría de la Función Pública.

b) Cuentas por cobrar

Al 31 de diciembre de 2013 el saldo de clientes por \$6,853,757. El saldo incluye otras cuentas por cobrar de los cuales \$54,111 corresponden a Ajuste por diferencia en precio de compra de títulos, \$34,899.31 por ISR pendiente de recuperar de sueldos y salarios, así como, \$10,000 de Dávila Lule Alfonso por adeudo, al cual se le retuvo documentación que acredita su grado de maestría e importes menores de comisiones bancarias por recuperar.

La agrupación de las cuentas por cobrar de clientes al 31 de diciembre de 2013 en cuanto a antigüedad, es el siguiente:

a 90 días	a 180 días	< a 365 días	> a 365 días	Total
2,610,547	168,000	1,869,639	2,209,225	\$6,857,411

Los valores consignados en el primer renglón de la columna de 90 días se recuperan en un periodo máximo de 60 días, el saldo de la columna de 180 días lo integra el Fondo Sectorial de Investigación para la educación y se recupera en enero y febrero 2014. El importe menor a 365 días el 65% corresponde a El fondo Sectorial de Investigación en Salud y Seguridad Social y el 26% al Fondo Sectorial para la educación en ambos casos se elaboran notas de crédito en febrero 2014.

En cuanto a el importe mayor a 365 días el adeudo de la Secretaria de finanzas del Gobierno del Estado, de B.C.S., se encuentra pendiente nota de crédito, ya que sobrepasa los 365 días de adeudo cuyo importe asciende a \$ 1,200,000, \$926,058 corresponden al Fondo Sectorial de Investigación en Salud y Seguridad Social, del cual en febrero 2014 se realizó la ministración correspondiente.



c) Impuesto al Valor Agregado

Al 31 de diciembre 2013 y diciembre de 2012, esta cuenta se integra como sigue:

	2013	2012
Impuesto al valor agregado(*)	\$ 2,704,192	\$ 2,175,263

IVA POR ACREDITAR

Dentro de la cuenta IVA por acreditar Subcuenta "Saldo a favor de IVA" al 31 de diciembre de 2009 existen trámites de solicitudes de devolución de saldos a favor por \$ 1,419,098 correspondiente al ejercicio 2004 de los meses de agosto, septiembre, octubre y noviembre, y pago indebido del mes de diciembre del mismo año, tramite efectuado originalmente en el ejercicio 2005 ante el Servicio de Administración Tributaria de Grandes Contribuyentes de Hermosillo Sonora, dicha devolución se ha venido negando debido a criterios diferentes por parte del Servicio de Administración Tributaria. El CENTRO DE INVESTIGACIONES BIOLÓGICAS DEL NOROESTE, S.C. (CIBNOR, S.C.) no ha desistido de los trámites de devolución ante dicha autoridad, de tal manera que en diciembre del ejercicio 2006 le fueron rechazadas las devoluciones de saldos a favor de IVA mediante resolución número 330-SAT-ARGC-NO-R-1-d-3596, situación por la que en el mes de marzo de 2007 presentó "recurso de revocación" ante dicha autoridad y en Abril de 2007 recibió copia de oficio número 330-SAT-ARGC-NO-J1-0624 donde se remite el trámite de solicitud de devolución ante el Servicio de Administración Tributaria Administración Central Jurídica de Grandes Contribuyentes en la ciudad de México, D.F. para que le dé seguimiento a este trámite para obtener la respuesta de las autoridades correspondientes, a la fecha no hay una resolución de este trámite, El CIBNOR, S.C., promueve juicio de nulidad ante el Tribunal Federal de Justicia Fiscal y Administrativa por la confirmación de negativa y la devolución de los saldos a favor del CIBNOR, S.C. del impuesto al valor agregado reclamados por el CIBNOR el 21 de abril de 2006, ante la Administración Regional de Grandes Contribuyentes de la Zona Noroeste, con sede en Hermosillo, Sonora del Servicio de Administración Tributaria, a través de las solicitudes devolución de saldo a favor y pago de lo indebido del Impuesto al Valor Agregado. El 10 de marzo de 2010, CIBNOR dio contestación a las causales de improcedencia y sobreseimiento planteadas por la representación de las autoridades demandadas y formuló ampliación de demanda respecto de la resolución expresa exhibida por la demandada.

Debido a la dilación en que incurrió la Sala Fiscal para substanciar el juicio contencioso, con fecha 13 de mayo de 2013 el CIBNOR promovió demanda de amparo indirecto con el fin de impulsar la consecución del juicio. La Sala Fiscal, en su carácter de autoridad responsable rindió su informe de ley, con el que señaló que no había ninguna dilación procesal ni obstrucción a la impartición de justicia, para lo cual se avocó al desahogo de las pruebas ofrecidas por las partes, solicitando a los peritos de las partes que acudieran a protestar y aceptar el cargo conferido, motivos por los que el Juzgado de Distrito sobreseyó en el amparo.

Con fecha 3 de junio de 2013, el perito en contabilidad designado por el CIBNOR, compareció ante la Sala Fiscal a aceptar y protestar el cargo conferido, asimismo, acreditó tener los conocimientos necesarios para formular el dictamen solicitado. En esta misma fecha,



compareció el perito designado por las autoridades demandadas, quien aceptó y protestó el cargo.

Con fecha 7 de junio de 2013, el CIBNOR presentó el dictamen pericial realizado y ratificado por el perito contable. Asimismo, con fecha 11 de junio de 2013, el CIBNOR promovió recurso de reclamación en contra del diverso acuerdo fechado el 24 de abril de 2013, por considerar que la autoridad que realizó la contestación de la ampliación a la demanda y ofreció pruebas, es una autoridad que carece de competencia legal para hacerlo.

Mediante acuerdo de 11 de septiembre de 2013, la Sala Fiscal otorgó un periodo de quince días al perito de la autoridad demandada para que rindiera el dictamen pericial solicitado, bajo el apercibimiento que de no presentarlo, únicamente se tomará en consideración el dictamen pericial presentado por el CIBNOR.

ESTADO PROCESAL ACTUAL: Pendiente que la Sala Fiscal acuerde el desahogo del dictamen pericial de la demandada y dicte acuerdo para la presentación de alegatos, con lo que cerrará la instrucción para dictar sentencia.

d) Inversiones financieras

	2013	2012
TELMEX (Acciones)	315	315
INV. SANTANDER CONTR 2112256	1,939,185	5,508,020
INV. SANTANDER CONTR 2112256(1)	721,003	
Intereses Fideicomiso propios		381,865
INV. SANTANDER CONTR 2112256(2)	0	162,693
INV. SANTANDER CONTR 2112256(3)	1,218,182	4,963,464
Fideicomiso Conacyt Edificio J		
SANTANDER 65501843733	3,484,842	0
INVERSION CTA DE CH 65501843733	3,484,842	0
INVERSION DE FONDOS STERGOB- B1	3,484,842	0
ACCIONES DE "BAJAINNOVA"	6,200	6,200
TOTAL Inversiones Financieras	5,430,542	5,514,536

62 acciones correspondientes al 12.4% de las acciones de la empresa "BAJAINNOVA" escritura núm. 30479.



Se constituyó un fideicomiso con el Banco Santander Serfin, que tiene la siguiente finalidad:

Administrar el patrimonio en beneficio del fideicomisario (CIBNOR) y establecer subcuentas por cada proyecto específico aprobado, financiar los proyectos específicos y pagar los gastos ocasionados por la creación y mantenimiento de las instalaciones de investigación, su equipamiento, suministro de materiales, otorgamiento de incentivos extraordinarios al personal y otros propios relacionados con los proyectos.

e) Activo no Circulante

Al 31 de diciembre 2013 y 2012, están integradas como sigue:

Concepto	Inversión	Depreciación y amort. acumulada	Neto	
			2013	2012
Bienes Inmuebles y construcciones en Proceso	\$ 330,599,022	\$ -109,582,929	\$ 294,455,943	\$ 230,702,286
Terrenos	30,239,618		30,239,618	30,239,618
Edificios no Habitacionales(*)	294,887,625	-109,582,929	185,304,696	122,250,865
Construcciones en Proceso en Bienes Propios (Obra Pública)	78,911,628		78,911,628	78,211,803
Bienes Muebles	267,147,821	-195,694,565	71,453,255	53,576,678
Mobiliario y Equipo de Administración	55,511,850	-40,329,699	15,182,151	11,144,377
Mobiliario y Equipo Educativo y Recreativo	3,374,268	-1,168,149	2,206,119	1,345,612
Equipo e Instrumental Médico y de Laboratorios	155,392,955	-118,988,511	36,404,444	28,793,913
Equipo de Transporte (Vehículos)	19,968,137	-13,455,357	6,512,780	1,913,344
Maquinaria, Otros Equipos y Herramientas	32,900,610	-21,752,850	11,147,761	10,379,432
Activos Intangibles	1,998,072	0	1,998,072	1,998,072
Software	1,982,025	0	1,982,025	1,982,025
Patentes, Marcas y Derechos	16,047	0	16,047	16,047
Activos Diferidos	12,817,140	-3,827,139	8,990,001	9,396,109
Otros Activos Diferidos	12,817,140	-3,827,139	8,990,001	9,396,109
Neto	\$ 686,001,904	-309,104,633	376,897,271	295,673,145



Activos Diferidos

Gastos Pagados por Adelantado a Largo Plazo Neto	0	0	0
\$ 686,001,904	-309,104,633	376,897,271	295,673,145

El monto de la depreciación y amortización por el período comprendido del 1 de enero al 31 de Diciembre 2013 asciende a \$30,222,740 Los activos de la entidad se encuentran en estado óptimo de uso.

(*1) Edificios terminados:

Edificio "N" y "J" Laboratorios,

- Proyecto de demolición y Reconstrucción del edificio "N" Laboratorios por \$29,821,080.
- Proyecto de demolición y Reconstrucción del edificio "J" Laboratorios por \$ 34,650,592.
- Ampliación del parque científico y tecnológico por \$ 8,256,191.
- Y traspaso de obras menores por \$ 12,159.

(*2) Obras en proceso:

- Edificio K1 " Edificio de Dirección y Gobierno del CIBNOR" por \$50,863,041 con recursos fiscales.
- Construcción de la segunda Etapa de los Laboratorios de Mejoramiento Acuícola y de sanidad e inocuidad acuícola y pesquera de la Unidad Nayarit por \$15,000,000 con recursos fiscales

Pasivo

f) Cuentas por pagar a corto plazo

Las cuentas por pagar al 31 de Diciembre de 2013 se integran de conceptos diversos, los cuales ascienden en su totalidad a \$28,407,158 y que se presentan separados en pasivos por compras y servicios y pasivos por retenciones y contribuciones, mostrando las fechas de vencimiento siguientes:



Concepto	a 90 días	a 180 días	< a 365 días	> a 365 días	Total
Servicios personales (1)	4,644,508				4,644,508
Proveedores	5,800,297	2,914	6,912		5,810,123
Anticipos de clientes					
Acreedores diversos	1,587,213				1,587,213
Contratistas					
Retenciones y Contribuciones (*)	16,365,314				16,365,314
Total	28,397,332	2,914	6,912	0	28,407,158

(1) Servicios Personales

	2013	2012
Aportaciones al INFONAVIT	\$ 1,623,700	\$ 1,624,369
Aportaciones SAR 2%	649,480	649,748
Cuotas al IMSS	2,371,328	2,195,612
Total servicios personales	\$ 4,644,508	4,469,729

En el renglón de servicios personales se refiere a seguridad social de los cuales \$2,371,328 corresponden a IMSS, \$1,623,700 a Aportaciones INFONAVIT Y \$649,480 a SAR2% .

Del saldo de proveedores a 90 días, \$5,800,297 corresponden a proveedores nacionales de capítulo 2000 y 3000, con antigüedad menor a 30 días.

El saldo a noventa días de acreedores corresponde a provisiones y retenciones diversas, entre ellas, \$628,094 reembolsos internos a proyectos conacyt, retención de seguros de gastos médicos mayores a empleados por \$175,228, \$294,431 de intereses a la Tesorería de la Federación los cuales se pagan en enero 2013 y \$193,550 por retenciones de 5 al millar también para pago en enero 2013.

(*) Ver desglose en nota siguiente.



g) Retenciones y Contribuciones

Al 31 de diciembre 2013 y 2012, están integrados como sigue:

	2013	2012
ISR retenciones por salarios	11,993,026	11,377,661
Retenciones obreras IMSS	622,955	623,075
Retención de créditos y seguros INFONAVIT	947,898	865,153
Aportaciones Voluntarias AFORE	4,000	7,000
IVA por pagar	681,211	627,163
2% sobre nóminas	1,278,078	1,290,385
Dev. retenciones Infonavit	1,550	78,412
10% retención de ISR	459,195	313,335
Retención IVA	377,400	251,821
Total retenciones y contribuciones por \$ pagar	16,365,313	15,434,005

Estas obligaciones corresponden a los impuestos y contribuciones provisionados en el mes de diciembre de 2013 y pagados en su totalidad en el mes de enero de 2014.

h) Obligaciones laborales

Se tiene establecido un plan de retiro para el personal, basado principalmente en los años de servicio cumplidos por los empleados y sus remuneraciones a la fecha de retiro o antes. Las obligaciones y costos relativos a estos planes, correspondientes a las primas de antigüedad que los empleados tienen derecho a recibir al terminar la relación laboral después de 15 años de servicio y las remuneraciones que se pagan al término de la relación laboral antes de haber llegado a su edad de retiro como indemnizaciones y gratificaciones extraordinarias, son reconocidos con base en estudios elaborados por peritos independientes.



La NEIFGSP 008 "Norma de Información Financiera sobre el Reconocimiento de las Obligaciones Laborales al Retiro de los Trabajadores de las Entidades del Sector Paraestatal", establece que deben reconocerse las obligaciones laborales que se derivan de planes formales o informales, respecto de las remuneraciones que se pagarán a los trabajadores o a sus beneficiarios, provenientes de planes de jubilaciones, primas de antigüedad y cualquier otra remuneración establecida al término del vínculo laboral o a partir de ese momento. El reconocimiento de estas obligaciones laborales, implica la cuantificación del costo neto del período, es decir, el monto que afectará los resultados del año, así como la determinación del pasivo acumulado a la fecha, de acuerdo a los cálculos actuariales independientes bajo el método de crédito unitario proyectado, de todos y cada uno de los trabajadores de confianza y sindicalizados, elegibles en los planes de remuneración al retiro que se tienen establecidos en el contrato colectivo de trabajo.

También a partir de 2013 se incluyen en el plan de retiro para el personal el beneficio de pago por renuncia y retiro a que tiene derecho el personal sindicalizado que renuncie de manera voluntaria de acuerdo a la cláusula 48 del Contrato Colectivo de Trabajo. Este beneficio consiste en tres meses de salario tabular más la prima de antigüedad y hasta 20 días al año de salario tabular más la prima de antigüedad que le corresponda.

La información relevante obtenida del estudio actuarial para determinar el pasivo laboral al 31 de diciembre de 2013 y 31 de diciembre de 2012 es la siguiente:

Concepto	2013	2012
Pasivo Neto proyectado al final del período	\$ 39,164,727	\$ 14,648,563
Aportaciones al Fondo en bancos	552,568	552,568
Intereses generados	1,330,770	1,232,950
Prima de antigüedad e Indemnización	12,810,275	12,863,045
Pasivo por beneficio de renuncia y retiro CCT	24,471,114	0



2) Notas al Estado de Variaciones en el Patrimonio

a) Capital social (Patrimonio Contribuido)

El patrimonio del CIBNOR se integra con las inversiones para muebles e inmuebles que adquiere, con las cuotas de los asociados, con los subsidios provenientes de cualquier fuente y con los ingresos que obtiene por los servicios prestados propios de su objeto y se integra como sigue:

Concepto	Parcial	2013	Parcial	2012
Patrimonio inicial (1)	\$ 69,322,388		\$ 69,322,388	
Aportaciones Posteriores	162,673,970		94,975,433	
Baja de activos	(824,551)		(861,265)	
Patrimonio Acumulado		\$ 231,171,807		\$ 163,436,556
Subsidios Federal para Inversión del año(2)		71,736,508		75,260,932
Otros subsidios recibidos (inversión)		50,866,950		17,718,512
Superávit por reevaluación		68,086,704		68,574,317
Baja de activos		(22,883)		(487,612)
Superávit ó Déficit del ejercicio		(50,846,939)		(24,419,643)
Total		\$ 370,992,147		\$ 300,083,062

(1) Con fecha 30 de mayo de 1994, el Centro de Investigaciones Biológicas del Noroeste, se transforma de A.C., a S.C., Su patrimonio se integra de la siguiente manera:

Asociados	No. de partes sociales	Valor nominal de la parte social	Valor nominal del patrimonio	% de participación
Secretaría de Educación Pública	416	\$ 100,000	\$ 41,588,000	59.99
Consejo Nacional de Ciencia y Tecnología	263	100,000	26,302,670	37.95
Secretaría del Medio Ambiente Recursos Naturales y Pesca	11	100,000	1,131,718	1.63
Gobierno del Estado de Baja California Sur	3	100,000	300,000	0.43
Suma	693	\$ 100,000	\$ 69,322,388	100 %



(2) Subsidios de la Federación por medio de la SHCP recursos Fiscales por \$71,736,508. (\$65,863,341 Inversión Bienes Inmuebles y \$5,873,167 inversión Bienes Muebles) y recursos CONACyT Y PROPIOS por \$ 50,866,950.

b) Capital contable y restricciones a las utilidades acumuladas

No aplica

3) Notas al Estado de Actividades

a) Ingresos por venta de Bienes y Servicios así como convenio de colaboración con otras instituciones.

Al 31 de diciembre 2013 y diciembre 2012, los ingresos por venta de Bienes y Servicios así como convenio de colaboración con otras instituciones es el siguiente:

INGRESOS DE GESTIÓN	\$ 44,554,840	\$ 29,621,716
Ingresos por Venta de Bienes y Servicios de Entidades Paraestatales (no empresariales y no financieras)	44,554,840	29,621,716

b) Participaciones, Aportaciones, Transferencias Asignaciones y Otras Ayudas del Sector Público:

Al 31 de diciembre 2013 y diciembre 2012, los ingresos por subsidios y transferencias para el financiamiento del gasto corriente de servicios personales, Materiales y Suministros, servicios generales así como los ingresos por subsidios y transferencias para el financiamiento del gasto corriente de ayudas sociales becas es el siguiente:



	2013	2012
Ingresos Fiscales (PEF)	\$ 372,940,074	\$ 341,330,392
Ingresos del Sector Conacyt	84,064,908	37,423,827
Ingresos de la Entidad Federativa (Estado de B.C.S.) Paraestatal	18,200	14,300
Transferencias Internas y Asignaciones del Sector Público	\$ 457,023,183	378,768,519

c) Otros Ingresos y Beneficios:

Al 31 de diciembre 2013 y diciembre 2012, están integrados como sigue:

	2013	2012
Ingresos Financieros	\$ 512,852	\$ 737,722
Intereses Ganados de Valores, Créditos, Bonos y Otros	512,852	737,722
Otros Ingresos y Beneficios Varios	976,978	1,672,051
Bonificaciones y Descuentos Obtenidos	43,790	70,781
Diferencias por tipo de cambio a favor en efectivo y equivalentes	933,188	
Venta de Bienes Inmueble o muebles		1,600,000
De los cobros parciales y/o liq. Por concepto de resp. A favor del ente público		1,270
Otros Ingresos y Beneficios	\$ 1,489,830	\$ 2,409,773

d) Gastos

El gasto para el funcionamiento incurrido durante los ejercicios terminados al 31 de diciembre de 2013 y diciembre 2012, se integra como sigue:

Concepto	2013	2012
GASTOS DE FUNCIONAMIENTO	\$492,582,411	\$405,097,318
Servicios Personales	315,654,100	298,406,315
Remuneraciones al Personal de Carácter Permanente	105,857,156	100,688,175
Remuneraciones al Personal de Carácter Transitorio	12,515,244	11,982,703
Remuneraciones Adicionales y Especiales	78,718,215	75,467,189
Seguridad Social	39,761,142	37,236,086

DIRECCIÓN ADMINISTRATIVA

Otras Prestaciones Sociales y Económicas	47,822,876	45,232,122
Pagos de Estímulos a Servidores Públicos	30,979,467	27,800,041
Materiales y Suministros	63,850,986	31,107,017
Materiales de Administración, Emisión de Documentos y Artículos Oficiales	4,752,453	3,116,047
Alimentos y Utensilios	2,394,161	1,680,263
Materias Primas Y Materiales de Producción y comercialización	1,473,540	1,049,519
Materiales y Artículos de Construcción y Reparación	7,569,723	2,792,228
Productos Químicos, Farmacéuticos y de Laboratorio	37,487,532	15,534,990
Combustible, Lubricantes y Aditivos	5,469,880	4,652,860
Vestuario, Blancos, Prendas de Protección y Artículos Deportivos	2,022,597	988,861
Materiales y Suministros para seguridad	12,198	25,521
Herramientas, Refacciones y Accesorios Menores	2,668,901	1,266,729
Servicios Generales	113,077,326	75,583,986
Servicios Básicos	8,589,261	7,566,651
Servicios de Arrendamiento	8,837,777	7,422,846
Servicios Profesionales, Científicos y Técnicos y Otros Servicios	41,468,477	22,813,984
Servicios Financieros, Bancarios y Comerciales	4,397,148	3,056,997
Servicios de Instalación, Reparación y Mantenimiento y Conservación	21,477,762	10,209,309
Servicio de Comunicación Social y Publicidad	34,959	12,496
Servicio de Traslado y Viáticos	18,262,310	14,917,245
Servicios Oficiales	1,487,955	1,366,317
Otros Servicios Generales	8,521,677	8,218,140
	2013	2012
Propios	\$ 41,651,650	\$ 30,940,805
Subsidios del Gobierno Federal	450,930,761	374,156,513
Fiscales	371,099,888	340,925,458
Conacyt	79,830,873	33,231,055
Total Gasto de Funcionamiento por Recurso	\$492,582,411	\$ 405,097,318

Transferencias, Asignaciones, Subsidios y Otras Ayudas

Ayudas Sociales

	2013	2012
Propios	\$ 437,777	\$ 280,910
Subsidios del Gobierno Federal	5,423,483	5,425,805
Fiscales	1,189,448	1,189,448
Conacyt	4,234,035	4,236,357
Total de otras ayudas Sociales por Recurso	\$ 5,861,260	\$ 5,706,715

e) Gastos y otras perdidas

Este rubro durante los ejercicios terminados al 31 de diciembre 2013 y 31 de diciembre 2012 se integra como sigue:

	2013	2012
Otros Gastos y Pérdidas Extraordinarias		
Estimaciones, Depreciaciones, Deterioros, Obsolescencias y Amortizaciones	30,303,126	22,599,965
Otros Gastos		
Bonificaciones y Descuentos	74,113	140,245
Perdida Cambiaria	675,536	222,761
Otros Gastos Varios		
<i>Plan de Indemnización</i>	24,418,345	1,450,531
<i>Otros Gastos Varios</i>	0	2,115
Total de otros Gastos	\$ 55,471,120	\$ 24,415,617

f) Resultado Integral de Financiamiento

Este rubro corresponde principalmente a los intereses ganados por la inversión de excedentes de efectivo de la entidad.



g) Impuesto sobre la renta

Por la naturaleza de sus operaciones, el CIBNOR no es contribuyente del I.S.R.; sin embargo, en caso que determine remanente distribuible de conformidad a lo establecido en el Título III de la Ley del I.S.R. vigentes hasta el 31 de diciembre de 2010, deberá aplicar la tasa del 30% sobre dicho remanente y pagar el impuesto. La tasa del ISR por los ejercicios fiscales del 2010 al 2013 es del 30%, para 2014 será del 29% y de 2015 en adelante del 28%.

A partir del 1 de enero de 2008 entro en vigor la nueva ley del Impuesto Empresarial a Tasa única (IETU), el IETU se calcula aplicando la tasa del 17.5% a una utilidad determinada con base en flujos de efectivo, la cual resulta de disminuir de la totalidad de los ingresos percibidos por las actividades a las que les aplica, las deducciones autorizadas, del resultado anterior se disminuyen ciertos créditos autorizados de IETU, por disposición transitoria la tasa del IETU será del 16.5% para 2008, 17% para 2009 y 17.5% a partir de 2010. El CIBNOR queda exceptuado de pago de impuesto.

4) **Notas al Estado de Flujos de Efectivo.**

a) Efectivo y equivalentes

El análisis de los saldos iniciales y finales al 31 de diciembre 2013 y diciembre 2012 que figuran en la última parte del Estado de Flujo de Efectivo en la cuenta de efectivo y equivalentes es como sigue:

	2013	2012
Bancos/Tesorería(1)	59,031,161	56,278,551
Fondos con Afectación Específica(2)	91,500	91,500
Depósitos de Fondos de Terceros en Garantía y/o Administración(3)	55,767,636	90,831,763
Otros Efectivos y Equivalente(4)	7,489	7,489
Subtotal Efectivo y equivalente efectivo	114,897,786	147,209,303
Inversiones Financieras	5,430,542	5,514,536
Total Efectivo y Equivalente	120,328,328	152,723,839
Menos		
Depósitos de Fondos de Terceros en Garantía y/o Administración	0	(2,155,529)
Subtotal Efectivo y equivalente efectivo	0	150,568,310



b) Adquisiciones de bienes muebles e inmuebles:

Adquisiciones de bienes muebles e inmuebles

La totalidad de los activos son adquiridos con recursos fiscales, proyectos de Conacyt y propios de la entidad.

	2013 SALDO	2012 SALDO	2013 ADQUISICIONES	2012
Bienes Inmuebles				
Terrenos	30,239,618	30,239,618	0	-853,398
Edificios no Habitacionales	294,887,625	222,147,601	72,740,024	34,318,649
Construcciones en Proceso en Bienes Propios	78,911,628	78,211,803	699,826	53,705,557
suma	404,038,872	330,599,022	73,439,849	87,170,807
Bienes Muebles				
Mobiliario y Equipo de Administración	55,511,850	49,479,056	6,032,794	3,051,623
Mobiliario y Equipo Educativo y Recreativo	3,374,268	2,399,350	974,918	113,153
Equipo e Instrumental Médico y de Laboratorio	155,392,955	133,021,542	22,371,414	23,351,997
Equipo de Transporte	19,968,137	15,318,389	4,649,748	266,500
Maquinaria, Otros Equipos y Herramientas	32,900,610	30,903,883	1,996,727	1,489,497
Activos Intangibles	1,998,072	1,998,072	0	
Software	1,982,025	1,982,025	0	
Patentes, Marcas y Derechos	16,047	16,047	0	
suma	267,147,821	231,122,219	36,025,601	28,272,770



II. Notas de memoria (cuenta de Orden).

a) Asuntos Jurídicos

CONTRAPARTE	ACCION/ASUNTO	% AVANCE	IMPORTE ESTIMADO	OBSERVACIONES
C. Basilio Soto Cordero	Pago de indemnización constitucional	80%	204,000, Y SALARIOS CAIDOS A RAZON DE 266.00 PESOS	Se emitió laudo favorable para el CIBNOR. Actualmente se encuentra en fase de Juicio de Amparo admitido en el Tribunal Colegiado de Circuito el 06 de Agosto de 2013.
Secretaria de la unión Publica	Auditoria con observaciones	70%	Penal convencional de \$287,443, reintegro de \$40,159 y \$71,776.	La SFP debe emitir resolución de si fueron solventadas las observaciones o se iniciará procedimiento de responsabilidades.



b) Notas presupuestales

DISPOSICIONES CONTABLES-PRESUPUESTALES ESPECÍFICAS

DISPOSICIONES ESPECÍFICAS		CONTABLES-PRESUPUESTALES			
		FISCAL	PROPIO	SUMA	
EGRESOS	PRESUPUESTO DE EGRESOS APROBADO	425,964,088	69,428,156	495,392,244	
	PRESUPUESTO DE EGRESOS POR EJERCER	0	0	0	
	PRESUPUESTO DE EGRESOS MODIFICADO	444,676,582	49,432,364	494,108,945	
	PRESUPUESTO DE EGRESOS COMPROMETIDOS	444,676,582	49,432,364	494,108,945	
	PRESUPUESTO DE EGRESOS DEVEGADO	444,676,582	49,432,364	494,108,945	
	PRESUPUESTO DE EGRESOS PAGADO	441,743,876	49,024,007	490,767,883	
	INGRESOS	PRESUPUESTO DE INGRESOS APROBADO	425,964,088	69,428,156	495,392,244
		PRESUPUESTO DE INGRESOS POR EJERCER	0	0	0
PRESUPUESTO DE INGRESOS MODIFICADO		444,676,582	49,432,364	494,108,946	
PRESUPUESTO DE INGRESOS COMPROMETIDOS		444,676,582	49,432,364	494,108,946	
PRESUPUESTO DE INGRESOS DEVEGADO		444,676,582	49,432,364	494,108,946	
PRESUPUESTO DE INGRESOS PAGADO		444,676,582	49,432,364	494,108,946	



III. Notas de Gestión Administrativa

1. Panorama Económico y Financiero:

El Plan Nacional de Desarrollo 2007-2012 (PND) señala la necesidad de profundizar y facilitar los procesos de investigación científica, adopción e innovación tecnológica para incrementar la productividad de la economía nacional. Dichos procesos constituyen una de las principales fuerzas motrices del crecimiento económico y del bienestar de las sociedades modernas.

El Presupuesto del Ramo 38 Para 2012 cuenta con recursos fiscales por 21,872.2 millones de pesos (mdp), asignación 19.9% superior en términos reales a la de 2011. Del total 17,463.5 mdp corresponden a los programas que administra el CONACYT, monto 23.2% mayor en términos reales a la del año previo. A los 25 centros de investigación apoyados presupuestariamente y que coordina el consejo les corresponden 4,408.7 mdp. Esta cifra es 8.6% mayor en términos reales a la de 2011.

Al cierre del mes de diciembre 2012 la entidad opera en condiciones económico – financieras que mantienen un crecimiento constante, fundamentalmente porque el escenario presupuestario previsto para 2012 requiere la reorientación del gasto para cumplir con los objetivos institucionales y mantener prioritariamente los apoyos a estudiantes de posgrado, a los científicos y tecnólogos del país y a las instituciones que promueven las actividades científicas, tecnológicas y de innovación

Con fecha 20 de Mayo de 2013 es publicado en el Diario Oficial de la Federación el Plan Nacional de desarrollo 2013-2018.

2. Autorización e Historia:

EL CENTRO DE INVESTIGACIONES BIOLÓGICAS DEL NOROESTE, SC., (CIBNOR) es una sociedad civil con personalidad jurídica y patrimonio propio, y es una entidad Paraestatal asimilada al régimen de las empresas de participación estatal mayoritaria. Se encuentra reconocida como un Centro Público de Investigación Científica a partir del día 16 de agosto de 2000, fecha en que se publicó el acuerdo en el Diario Oficial de la Federación (DOF). Con fecha 6 de octubre del año 2000 se celebró Asamblea General Extraordinaria de socios en la cual se aprobaron los nuevos estatutos de la sociedad para transformarse en un Centro Público de Investigación Científica y Tecnológica, misma que fue protocolizada ante Notario Público número 9, Lic. Oscar Eleazar Amador Soto, En la Ciudad de La Paz, Capital del Estado de Baja California Sur.

En acta de la primera sesión extraordinaria de la Asamblea General de Socios del Centro de Investigaciones Biológicas del Noroeste, S.C., celebrada el 26 de abril del 2013 en la ciudad de La Paz B.C.S., se aprobaron las reformas y adiciones al instrumento jurídico de creación, protocolizándose ante Notario Público Número 9, Licenciado Oscar Amador Encinas, en la Ciudad de La Paz, B.C.S. el 30 de Octubre del 2013.



Concesión y contraprestación al gobierno federal

a) *Concesión*

No aplica.

b) *Obligaciones con el Gobierno Federal*

El importe total que se pagó a la Federación por este concepto de reintegro de intereses al cierre de diciembre 2013 es de \$2,511,314 incluyendo el pasivo por \$294,431 que corresponde a la contraprestación por pagar del mes de diciembre.

El importe total que se pagó a la Federación por este concepto de diversos reintegros al cierre de diciembre 2013 es de \$7,546, incluyendo el pasivo por \$2,235 que corresponde a la contraprestación por pagar del mes de diciembre.

El importe total que se pagó a la Federación por este concepto de reintegro del 5 al millar al cierre de diciembre 2013 es de \$327,115 incluyendo el pasivo por \$193,550 que corresponde a la contraprestación por pagar del mes de diciembre.

Adeudos a la Tesorería de la Federación	2013	2012
Tesorería de la Federación Reintegros	\$ 7,546	\$ 5,311
Tesorería de la Federación intereses	294,431	450,013
Tesorería de la federación Retenciones del 5 al Millar	193,550	111,087
Total de Adeudo con el Gobierno federal	\$ 495,527	\$ 566,411

3. Organización y Objeto Social:

La sociedad tiene como misión el realizar actividades de investigación científica, innovación tecnológica y formación de recursos humanos a nivel de postgrado, orientadas a la solución de problemas relacionados con el uso y manejo de los recursos naturales para promover el desarrollo sostenible, prioritariamente de la región noroeste del país. Algunos de los objetivos estratégicos que la entidad tiene establecidos son los siguientes:

- I. Contribuir al conocimiento de los recursos naturales de la región, así como del efecto producido por variables naturales y antropogénicas sobre los mismos.
- II. Contribuir a la solución de problemas del sector productivo y social, afines a las áreas científicas y tecnológicas del centro, prioritariamente en la región noroeste del país.



III. Graduar maestros y doctores en ciencias en las áreas de la especialidad de la sociedad, con excelente formación académica y con habilidades para integrarse a los sectores que contribuyen al desarrollo del país.

Para la consecución de sus fines, el CIBNOR obtiene recursos financieros a través de subsidios que recibe del Gobierno Federal, del Gobierno del Estado de Baja California Sur, y a través de la prestación de servicios de investigación que realiza a otras dependencias federales y a particulares.

1.1 Ley de Ciencia y Tecnología

Con fecha 25 de abril de 2002, el Congreso de la Unión aprobó la Ley de Ciencia y Tecnología, y con fecha 5 de junio de 2002, se publicó en el DOF el Decreto por el que se expide esta nueva Ley.

Esta ley tendrá por objeto:

I. Regular los apoyos que el Gobierno Federal está obligado a otorgar para impulsar, fortalecer y desarrollar la investigación científica y tecnológica en general en el país.

II. Determinar los instrumentos mediante los cuales el Gobierno Federal cumplirá con la obligación de apoyar la investigación científica y tecnológica;

III. Establecer los mecanismos de coordinación de acciones entre las dependencias y entidades de la Administración Pública Federal y otras instituciones que intervienen en la definición de políticas y programas en materia de desarrollo científico y tecnológico, o que lleven a cabo directamente actividades de este tipo;

IV. Establecer las instancias y los mecanismos de coordinación con los gobiernos de las entidades federativas, así como de vinculación y participación de la comunidad científica y académica de las instituciones de educación superior, de los sectores público, social y privado para la generación y formulación de políticas de promoción, difusión, desarrollo y aplicación de la ciencia y la tecnología, así como para la formación de profesionales de la ciencia y la tecnología;

V. Vincular la investigación científica y tecnológica con la educación;

VI. Apoyar la capacidad y el fortalecimiento de los grupos de investigación científica y tecnológica que lleven a cabo las instituciones públicas de educación superior, las que realizarán sus fines de acuerdo a los principios, planes, programas y normas internas que dispongan sus ordenamientos específicos:



VII. Determinar las bases para que las entidades paraestatales que realicen actividades de investigación científica y tecnológica sean reconocidas como centros públicos de investigación, para los efectos precisados en esta Ley; y

VIII. Regular la aplicación de recursos autogenerados por los centros públicos de investigación científica y los que aporten terceras personas, para la creación de fondos de investigación y desarrollo tecnológico.

Esta Ley viene a innovar el esquema jurídico que establece las bases de una política de estado que sustenta la integración del Sistema Nacional de Ciencia y Tecnología, que tiene como uno de sus principales elementos integradores al Programa Especial de Ciencia y Tecnología.

En este sentido se abroga la Ley para el Fomento de la Investigación Científica y Tecnológica, la cual estaba vigente desde el 22 de mayo de 1999.

Para efectos de esta nueva Ley serán considerados como Centros Públicos de Investigación, las entidades paraestatales de la Administración Pública Federal que de acuerdo con su instrumento de creación tengan como objeto predominante realizar actividades de investigación científica y tecnológica.

Los Centros Públicos de Investigación se registrarán por esta ley y por sus instrumentos de creación.

4. Bases de Preparación de los Estados Financieros

Para la preparación de los Estados Financieros, la empresa ha observado la normatividad emitida por el Consejo Nacional de Armonización Contable (CONAC), las Normas Específicas de Información Financiera Gubernamental para el Sector Paraestatal, emitidas por la Secretaría de Hacienda y Crédito Público y las demás disposiciones legales aplicables.

5. Características del Sistema de Contabilidad Gubernamental:

Nuevo organismo emisor de normas contables

Con fecha 31 de diciembre de 2008, El H. Congreso de la Unión aprobó la Ley General de contabilidad Gubernamental vigente a partir de 1° de enero de 2009; esta ley tiene como objeto establecer los criterios generales que registrarán la contabilidad gubernamental y la emisión de información financiera de los entes públicos, con el fin de lograr su adecuada armonización.



Esta ley es de observancia obligatoria para los poderes Ejecutivo, Legislativo y Judicial de la Federación, los estados y el Distrito Federal; los ayuntamientos de los municipios; los órganos político administrativos de las demarcaciones territoriales del Distrito Federal; las entidades de la administración pública paraestatal, ya sean federales, estatales o municipales y los órganos autónomos federales y estatales. La Ley, establece la creación de un Consejo Nacional de Armonización Contable (CONAC), el cual tiene por objeto la emisión de las normas contables y lineamientos para la generación de información financiera que aplicarán los entes públicos, el CONAC emitió durante el ejercicio 2009 las siguientes disposiciones:

- Marco Conceptual de Contabilidad Gubernamental,
- Postulados Básicos de Contabilidad Gubernamental,
- Normas y Metodología para la Determinación de los Momentos Contables de los Egresos,
- Clasificador por Objeto del Gasto,
- Clasificador por Rubro de Ingresos,
- Plan de Cuentas,
- Normas y Metodología para la Determinación de los Momentos Contables de los Ingresos,
- Normas y Metodología para la Emisión de Información Financiera y Estructura de los Estados Financieros Básicos del Ente Público y características de sus Notas.

Las autoridades en materia de contabilidad gubernamental y presupuestal establecerán la forma en que las entidades adoptaran e implementaran las normas que emita el CONAC.

1. El 19 de diciembre de 2011, se publicó en el Diario Oficial de la Federación un acuerdo del Ejecutivo Federal, el cual tiene por objeto establecer las bases que las dependencias y entidades de la Administración Pública Federal deberán observar para la rendición de cuentas de la Administración 2006-2012, y la entrega-recepción de los asuntos a su cargo a la siguiente gestión gubernamental, con la finalidad de que la misma se realice de manera ordenada, transparente, confiable, oportuna y homogénea y permita dar continuidad a los servicios y funciones gubernamentales, así como a los programas y proyectos a su cargo.

En el acuerdo se establece que las entidades paraestatales elaborarán sus estados financieros por el periodo comprendido del 1° de enero al 31 de agosto del año 2012, para que previo dictamen de los auditores externos e informe de los comisarios públicos designados por la Secretaría de la Función Pública, sean aprobados por su órgano de gobierno durante el mes de octubre de ese año. De igual forma procederán, en lo que resulte conducente, aquellos órganos administrativos desconcentrados que determine la Secretaría de la Función Pública.



Asimismo, el 18 de enero de 2012, la Secretaría de la Función Pública emitió los Lineamientos para la formulación del Informe de Rendición de Cuentas de la Administración Pública Federal 2006-2012, estos lineamientos tienen por objeto establecer la forma y términos en que las dependencias y entidades de la Administración Pública Federal, llevarán a cabo la planeación, ejecución y seguimiento de la formulación del Informe de Rendición de Cuentas de la Administración Pública Federal. Como parte de este proceso, la Secretaría de la Función Pública instrumentó un programa de auditorías para dictaminar los estados financieros por el período comprendido del 1° de enero al 31 de agosto de 2012.

Por lo anterior, los estados financieros y sus correspondientes notas al 31 de diciembre de 2012, han sido preparados atendiendo las disposiciones emitidas para la rendición de cuentas de la Administración Pública 2006-2012, por lo que su lectura, análisis, interpretación y comparación con los estados financieros anuales del ejercicio terminado el 31 de diciembre de 2011, debe hacerse dentro de este contexto.

2. Con oficio No. 309-A.-0200/2011 de fecha 29 de julio de 2011, emitido por la Unidad de Contabilidad Gubernamental e Informes Sobre la Gestión Pública, se comunicó a las entidades los "Lineamientos de la Estrategia de Armonización para la Administración Pública Federal Paraestatal a efecto de dar Cumplimiento a la Ley General de Contabilidad Gubernamental"; de acuerdo a estos lineamientos a partir del 1° de enero de 2012 los entes públicos deberán realizar sus registros contables con base acumulativa y en apego al Marco Conceptual, Postulados Básicos, Normas y Metodologías que establezcan los momentos contables, Clasificadores y Manuales de Contabilidad Gubernamental Armonizados y, de acuerdo con las respectivas Matrices de Conversión con las características señaladas en los artículo 40 y 41 de la Ley General de Contabilidad Gubernamental. Asimismo, a partir de esa fecha deberán emitir información contable, presupuestaria y programática sobre la base técnica prevista en los documentos técnico-contables emitidos por el Consejo Nacional de Armonización Contable (CONAC) señalados en este oficio.
3. La normatividad federal que regula la actividad de la entidad como ente público en lo que se refiere al ejercicio de su presupuesto, el registro contable financiero y presupuestal de sus operaciones, son el Decreto del Presupuesto de Egresos de la Federación, la Ley Federal de Presupuesto y Responsabilidad Hacendaria, su Reglamento, adicionalmente la Ley General de Contabilidad Gubernamental, que entró en vigor a partir del 1° de enero de 2009 y en ese mismo mes la Secretaría de Hacienda y Crédito Público emitió las Normas Específicas de Información Financiera Gubernamentales para el Sector Paraestatal para el ejercicio 2009, posteriormente el Marco Conceptual y Postulados Básicos de la Contabilidad Gubernamental y las Normas de Información Financieras Gubernamentales para el ejercicio 2010.



4. Con fecha 31 de Enero de 2013 mediante oficio No. 309-A.-0015/2013 , emitido por la Unidad de Contabilidad Gubernamental e Informes Sobre la Gestión Pública, se dan a conocer las "Disposiciones en Materia Contable para el Sector Paraestatal".

La entidad ha venido cumpliendo con esta normatividad, al presentar y obtener por medio de la Secretaría de Economía, ante la Secretaría de Hacienda y Crédito Público y Secretaría de la Función Pública, la autorización de su presupuesto, de sus adecuaciones presupuestales, sus proyectos de inversión, la estructura administrativa y tabuladores de sueldos, su programa de compras, diversa información presupuestal y estadística que tiene que presentar, así como el informe de la Cuenta Pública.

A continuación se presenta un resumen de las políticas contables más significativas utilizadas en la preparación de los estados financieros.

6. Políticas de contabilidad significativas:

Las principales políticas contables de la entidad, las cuales están de acuerdo con las Normas Específicas de Información Financiera Gubernamental para el Sector Paraestatal y para el caso de la entidad coinciden esencialmente con las Normas de Información Financiera emitidas por el Consejo Mexicano para la Investigación y Desarrollo de Normas de Información Financiera, A.C. (CINIF), se resumen a continuación.

a) Inmuebles, maquinaria y equipo

Se registran al costo de adquisición y hasta el 31 de diciembre de 2008 se actualizaron mediante factores derivados del INPC.

El costo de adquisición y la reevaluación de inmuebles hasta el ejercicio 2008.

La depreciación de los Inmuebles, maquinaria y equipo se calcula por el método de línea recta, con base en las vidas útiles, estimadas por la administración de la entidad. Las tasas anuales de depreciación de los principales grupos son las siguientes:

	%
Edificio	5
Mobiliario y Equipo	10
Mobiliario y Equipo de Laboratorio	35
Equipo de Computo	30
Equipo de transporte	25
Equipo de campo, fotográfico, marino	10
Herramientas de Trabajo	35



b) Obras e instalaciones

La concesión no crea derechos reales ni posesión alguna sobre los bienes, por lo que, las obras e instalaciones adheridas de manera permanente a los bienes de dominio público, quedan a favor de la nación, sin costo alguno y libre de gravamen.

La entidad transfiere al Gobierno Federal las obras terminadas o el avance de las obras de infraestructura y de construcción.

c) Pagos por separación

Se tiene establecido un plan de retiro para el personal, basado principalmente en los años de servicio cumplidos por los empleados y sus remuneraciones a la fecha de retiro o antes. Las obligaciones y costos relativos a estos planes, correspondientes a las primas de antigüedad que los empleados tienen derecho a recibir al terminar la relación laboral después de 15 años de servicio y las remuneraciones que se pagan al término de la relación laboral antes de haber llegado a su edad de retiro como indemnizaciones y gratificaciones extraordinarias, son reconocidos con base en estudios elaborados por peritos independientes.

La NEIFGSP 008 "Norma de Información Financiera sobre el Reconocimiento de las Obligaciones Laborales al Retiro de los Trabajadores de las Entidades del Sector Paraestatal", establece que deben reconocerse las obligaciones laborales que se derivan de planes formales o informales, respecto de las remuneraciones que se pagarán a los trabajadores o a sus beneficiarios, provenientes de planes de jubilaciones, primas de antigüedad y cualquier otra remuneración establecida al término del vínculo laboral o a partir de ese momento. El reconocimiento de estas obligaciones laborales, implica la cuantificación del costo neto del período, es decir, el monto que afectará los resultados del año, así como la determinación del pasivo acumulado a la fecha, de acuerdo a los cálculos actuariales independientes bajo el método de crédito unitario proyectado, de todos y cada uno de los trabajadores de confianza y sindicalizados, elegibles en los planes de remuneración al retiro que se tienen establecidos en el contrato colectivo de trabajo.

También a partir de 2013 se incluyen en el plan de retiro para el personal el beneficio de pago por renuncia y retiro a que tiene derecho el personal sindicalizado que renuncie de manera voluntaria de acuerdo a la cláusula 48 del Contrato Colectivo de Trabajo. Este beneficio consiste en tres meses de salario tabular más la prima de antigüedad y hasta 20 días al año de salario tabular más la prima de antigüedad que le corresponda.



La información relevante obtenida del estudio actuarial para determinar el pasivo laboral al 31 de diciembre de 2013 y 31 de diciembre de 2012 es la siguiente:

Concepto	2013	2012
Pasivo Neto proyectado al final del período	\$ 39,164,727	\$ 14,648,563
Aportaciones al Fondo en bancos	552,568	552,568
Intereses generados	1,330,770	1,232,950
Prima de antigüedad e Indemnización	12,810,275	12,863,045
Pasivo por beneficio de renuncia y retiro CCT	24,471,114	0

* Reporte de la Valuación Actuarial de fecha Enero 29 de 2014, (Act. Ernesto Cervantes V.).

Para su elaboración se observó la Norma de Información Financiera D3 emitida por el Consejo Mexicano para la Investigación y Desarrollo de Normas de Información Financiera, A.C. (CINIF). También se dio cumplimiento en todas sus partes al Boletín de Observancia Obligatoria para la Valuación Actuarial de Pasivos Contingentes y a las Guías Actuariales Nos. 1 y 2, documentos emitidos por el Colegio Nacional De Actuarios, A.C. y por la Asociación Mexicana de Actuarios Consultores, A.C.

d) Operaciones en moneda extranjera

Las operaciones en moneda extranjera se registran en moneda nacional a los tipos de cambio vigentes cuando se realizan. Los saldos de activos o pasivos en dichas monedas se expresan en moneda nacional al tipo de cambio vigente a la fecha del cierre del ejercicio.

Las diferencias originadas por las fluctuaciones en el tipo de cambio entre las fechas de concertación de la transacción y las de su liquidación o valuación al cierre del ejercicio, se registran y reconocen como parte de los estados de ingresos y egresos del periodo dentro del costo integral de financiamiento.

Los activos y pasivos monetarios denominados en moneda extranjera, están valuados al tipo de cambio vigente al cierre del ejercicio. Las diferencias cambiarias netas se reconocen como parte del estado de ingresos y egresos.

e) Participación de los Trabajadores en las Utilidades (PTU).

No aplica.



7. Proceso de mejora

Programa de Mejora de la Gestión PMG

1. Manejo, control y consulta de los expedientes generados y resguardados en el archivo de concentración de la Institución:

En diciembre de 2013 se concretó la donación del software de administración de archivos, sin embargo se han encontrado algunas limitantes en cuanto a su operación e instalación, por lo cual se decidió integrar algunas de sus funciones al software que actualmente tenemos en operación. A la par de esto se está depurando y actualizando el CADIDO (Catalogo de la Disposición Documental) del Centro en colaboración con los diferentes departamentos involucrados, lo cual nos permitirá clasificar con más precisión los expedientes de cada unidad administrativa. Se continúa con el proceso de depuración de archivos.

2. Control de la recepción, validación y resguardo de la factura electrónica:

En la unidad de La Paz, en agosto quedó habilitada la conexión de almacén digital en el Contpaqi y a partir de esa fecha los archivos con extensión xml depositados en el SIAR (Sistema de Administración de Recursos) en los módulos de Almacén, Servicios y Mantenimiento se han exportado al Contpaqi para validarlos y "engraparlos" digitalmente al egreso correspondiente.

8. Partes relacionadas


No existen partes relacionadas que ejerzan o pudieran ejercer influencia significativa sobre la toma de decisiones financiera y operativa de la entidad.

El 17 de Marzo de 2014 el Dr. Sergio Hernández Vázquez, Director General de la entidad, autorizó la emisión de los estados financieros adjuntos y sus notas al 31 de diciembre de 2013 y 31 de diciembre de 2012.

"Bajo protesta de decir verdad declaramos que los estados financieros y sus notas, son razonablemente correctos y son responsabilidad del emisor".



Dr. Sergio Hernández Vázquez
Director General



M.C. Maria Elena Castro Núñez
Directora de Administración

